



ORGANISATION INTERNATIONALE POUR LES MIGRATIONS

NIGER

MIGRATION

RAPPORT FINAL D'ETUDE

BESOINS DES MIGRANTS NIGERIENS VULNERABLES DANS LA VILLE D'AGADEZ



MINISTÈRE DES AFFAIRES ÉTRANGÈRES
DANIDA | COOPÉRATION DANOISE
AU DÉVELOPPEMENT

 **OIM**
ONU MIGRATION

Octobre 2022



SIGLES ET ABREVIATIONS

OIM Organisation Internationale pour les Migrations

INS Institut National de la Statistique

UNHCR Haut Commissariat des Nations Unies pour les Réfugiés





SOMMAIRE

Sigles et Abréviations	i
Sommaire	1
Résumé.....	5
INTRODUCTION.....	7
1. METHODOLOGIE.....	8
1.1 Objectifs	8
1.1.1 Objectif general.....	8
1.1.1 Objectif spécifique	8
1.2 Population cible	8
1.3 Couverture géographique.....	8
1.4 Plan d'échantonnage.....	8
1.5 Questionnaire de l'étude.....	8
1.6 Formation et travail sur le terrain	9
1.7 Traitement des données.....	9
1.8 Définition des concepts	9
1.9 Limites de l'étude.....	10
PRINCIPAUX RESULTATS.....	11
1. Migrants nigériens présents dans la ville d'Agadez.....	11
1.1 Groupe des migrants nigériens	11
1.2 Structure par âge et sexe des migrants nigériens.....	12
1.3 Lieu de naissance des migrants nigériens	12
1.4 Lieu de résidence des migrants nigériens dans la ville d'Agadez	13
2. Profil des migrants nigériens dans la ville d'Agadez.....	16
2.1 Niveau d'instruction.....	16
2.2 Statut matrimonial.....	16
2.3 DOMAINE DE PROFESSION	16
2.4 Accompagnement par au moins un membre de famille.....	16
3. Principaux itinéraires empruntés par les migrants	20
3.1 Départ de la région d'origine	20
3.1.1 Durée depuis laquelle les migrants ont quitté leur commune de naissance	20
3.1.2 Financement du voyage pour quitter la région d'origine	20
3.2 Arrivée à Agadez.....	20
3.2.1 Principale raison pour lesquelles les migrants nigériens sont venus à Agadez	20
3.2.2 Principales raisons pour lesquelles les migrants nigériens souhaitent quitter Agadez	20
4. Accès aux services de base, économiques, et besoins prioritaires des migrants nigériens vulnérables	24
4.1 Accès à la nourriture.....	24
4.1.1 Moyens utilisés pour accéder à la nourriture	25
4.1.2 Types de difficultés pour accéder à la nourriture	26
4.2 Accès à l'abris.....	27
4.2.1 Moyens utilisés pour accéder à l'abri	27
4.2.2 Types d'abris.....	28
4.3 Accès à la santé	29
4.3.1 Accès aux types de services de santé.....	29
4.3.2 Types de difficultés pour accéder aux services de santé.....	29
4.4 Accès à des ressources économiques...29	
4.4.1 Accès à des sources de revenu.....	30
4.4.2 Utilisation de stratégies en cas d'accès limité à des ressources économiques	30
4.5 Accès à l'eau, hygiène et assainissement	31
4.5.1 Moyens utilisés pour accéder à l'eau	31
4.5.2 Types de difficultés pour accéder à l'eau.....	31
4.5.3 Accès à des latrines	31
4.6 Accès à l'éducation des enfants des migrants.....	32
4.7 Besoins prioritaires des migrants	33
Conclusion et recommandations	40
Remerciements	43
Annexe.....	44
1. Questionnaire	44



LISTE DES TABLEAUX

Tableau 1: Répartition des migrants par type de groupe selon le nombre d'enfants et le sexe	15
Tableau 2: Répartition (en%) des migrants par lieu de résidence selon le type de groupe et le nombre d'enfants.....	Erreur ! Signet non défini.
Tableau 3: Répartition (en%) des migrants par niveau d'instruction selon le type de groupe et sexe	18
Tableau 4: Répartition (en%) des migrants par statut matrimonial selon le type de groupe et sexe ..	18
Tableau 5: Répartition (en%) des migrants par domaine de profession selon le type de groupe et sexe	18
Tableau 6: Répartition (en%) des migrants par domaine de profession selon le type de groupe et sexe	19
Tableau 7: Répartition (en%) des migrants par durée depuis laquelle les migrants ont quitté leur commune de naissance selon le type de groupe et sexe.....	22
Tableau 8: Répartition (en%) des migrants par financement du voyage selon le type de groupe et sexe.....	22
Tableau 9: Répartition (en%) des migrants par principales raisons selon le type de groupe et sexe ..	22
Tableau 10: Répartition (en%) des migrants par principales raisons de quitté Agadez selon le type de groupe et sexe	23
Tableau 11: Répartition (en%) des migrants par accès à la nourriture selon le type de groupe et sexe	35
Tableau 12: Répartition (en%) des migrants par moyens utilisés pour accéder à la nourriture selon le type de groupe et sexe	35
Tableau 13: Répartition (en%) des migrants par types de difficultés pour accéder à la nourriture selon le type de groupe et sexe	35
Tableau 14: Répartition (en%) des migrants par accès à l'abri des migrants selon le type de groupe et sexe.....	35
Tableau 15: Répartition (en%) des migrants par moyen utilisé pour accéder à l'abri selon le type de groupe et sexe	36
Tableau 16: Répartition (en%) des migrants par type d'abri selon le type de groupe des migrants et sexe.....	36
Tableau 17: Répartition (en%) des migrants par accès aux types de services de santé selon le type de groupe des migrants et sexe	36
Tableau 18: Répartition (en%) des migrants par types de difficultés à l'accès aux services de santé selon le type de groupe des migrants et sexe.....	37
Tableau 19: Répartition (en%) des migrants par source de revenu selon le type de groupe des migrants et sexe	37
Tableau 20: Répartition (en%) des migrants par stratégies utilisées selon le type de groupe des migrants et sexe	37
Tableau 21: Répartition (en%) des migrants par moyens utilisées pour accéder à l'eau selon le type de groupe des migrants et sexe	38
Tableau 22: Répartition (en%) des migrants par types de difficultés pour accéder à l'eau selon le type de groupe des migrants et sexe	38
Tableau 23: Répartition (en%) des migrants par accès à des latrines selon le type de groupe des migrants et sexe	38
Tableau 24: Répartition (en%) des migrants par accès à l'éducation des enfants selon le type de groupe des migrants et sexe	38

Tableau 25: Répartition (en%) des migrants par besoins prioritaires selon le type de groupe des migrants et sexe 39

LISTE DES FIGURES

Figure 1: Quartier Tadress dans la ville d'Agadez 13

LISTE DES GRAPHIQUES

Graphique 1: Pyramide des âges de la population migrante dans la ville d'Agadez 12
 Graphique 2: Plus de la moitié des migrants nigériens sont de la région de Zinder 12
 Graphique 3: Plus de la moitié des migrants ont accès à la nourriture 25
 Graphique 4: Peu des migrants ont eu accès à la nourriture grâce à la distribution alimentaire par des acteurs humanitaires 25
 Graphique 5: La principale difficulté rapportée par les migrants dans l'accès à la nourriture est le manque d'argent 26
 Graphique 6: la quasi-totalité des migrants ont accès à un abri 27
 Graphique 7: Faible intervention des acteurs humanitaire, étatique ou ONG/Agences des Nations Unies dans l'accès à l'abri des migrants nigériens résidants dans la ville d'Agadez 27
 Graphique 8: Plus de la moitié des migrants nigériens ont eu accès à des services de santé 29
 Graphique 9: Trois migrants sur cinq n'ont pas accès à des latrines 31
 Graphique 10 : Seulement trois enfants des migrants sur dix ont accès à l'éducation 32

Enfants Non Accompagnés sur le site



Source : Enumérateur OIM, Agadez, Octobre 2022



RESUME

La ville d'Agadez se trouve à l'intersection des routes migratoires entre l'Afrique de l'Ouest et l'Afrique du Nord. Elle est traditionnellement une zone de transit pour les migrants de par sa position géographique¹.

En mai 2015, le gouvernement du Niger a adopté une loi pour endiguer la migration irrégulière, qui a modifié les principales routes migratoires et a considérablement diminué le nombre de migrants en direction du nord, en particulier les ressortissants non nigériens. Malgré que les schémas de migration actuels montrent toujours un flux de migrants économiques vers le nord en route vers l'Algérie ou la Libye, bien que la majorité soient des migrants nigériens, les mouvements les plus importants sont observés vers le sud, car les migrants sont de plus en plus expulsés ou rapatriés d'Algérie, et rentrent par leurs propres moyens de Libye, en raison de l'instabilité de la situation sécuritaire et conditions de travail et de vie dangereuses pour les migrants en Libye.

L'OIM Niger a enregistré de 2014 à 2021, plus de 70.000 migrants nigériens revenus de l'Algérie particulièrement des femmes et des enfants originaires de Kantché région de Zinder et qui sont dans une extrême vulnérabilité.

Dans cette optique que l'OIM a réalisé en novembre 2022 une évaluation rapide sur les besoins des migrants nigériens vulnérables dans la ville d'Agadez. Cette évaluation avait pour objectif de fournir une compréhension plus approfondie sur le phénomène migratoire à Agadez, en se focalisant sur le nombre, les profils et les besoins de ses migrants. La collecte de données a été réalisées à travers 1 070 migrants nigériens sur le site et dans la ville d'Agadez. Ces migrants ont été sélectionnés de manière intentionnelle en fonction de l'endroit dans lequel ils résidaient au moment de la collecte de données et de leur profil. Les principaux résultats de cette étude sont présentés ci-dessous à travers des questions de recherche. En raison de la méthodologie utilisée, les résultats doivent être considérés comme indicatifs et non représentatif.

➤ **Quel est l'emplacement des migrants nigériens présents dans la ville d'Agadez et sa périphérie ?**

Les résultats de l'étude montrent qu'au moment de la collecte de données, 4 158 migrants nigériens vivent dans la ville d'Agadez dont 2 371 femmes. Près de la moitié (47,4%) des migrants résident dans le quartier de Tadress, suivi de Pays bas et Abalan avec respectivement 9,0% et 8,3%.

➤ **Quel est le profil des migrants nigériens à Agadez, y compris leurs régions d'origine et les caractéristiques socioéconomiques ?**

Les résultats de l'enquête dans la ville d'Agadez a permis de faire ressortir les profils des migrants nigériens résidants ou en transit et les migrants expulsés. Ainsi, il ressort que plus de la moitié des migrants ont un niveau d'instruction coranique avec un statut matrimonial marié monogame et font du travail domestique. Ils sont pour la plupart de la région de Zinder précisément dans le département de Kanché.

¹ REACH, 2019 « Evaluation multisectorielle des besoins des migrants dans la ville d'Agadez »

➤ **Quels sont les besoins des migrants nigériens vulnérables à Agadez ?**

Les résultats de l'enquête montre que plus de la moitié de ces migrants n'ont pas accès à la nourriture, à l'eau potable, à des latrines améliorées, leurs enfants n'ont pas accès à l'éducation et vivent dans de cases en pailote/tissu. Leurs besoins prioritaires sont la nourriture, l'accès à des ressources économiques, à un emploi, les biens non alimentaire et à un logement propre.



Source : Enumérateur OIM, Agadez, Octobre 2022



INTRODUCTION

Le Niger est l'un des pays les plus pauvres du monde et fait face à une multitude de défis, notamment des menaces à la sécurité et des schémas de migration dynamiques. Le Niger est une plaque tournante migratoire principale en Afrique de l'Ouest, reliant l'Afrique occidentale et centrale à des pays plus au nord tels que l'Algérie et la Libye. Pendant plusieurs années, la migration de transit a contribué à l'économie locale dans la région du nord d'Agadez et a créé des opportunités économiques pour les communautés locales grâce à la fourniture de services et de biens aux migrants en direction du nord. L'économie migratoire a répondu aux besoins d'emploi à la suite du déclin de deux des principales industries de la région – le tourisme et les mines.

En mai 2015, le gouvernement du Niger a adopté une loi pour endiguer la migration irrégulière, qui a modifié les principales routes migratoires et a considérablement diminué le nombre de migrants en direction du nord, en particulier les ressortissants non nigériens. Bien que les schémas de migration actuels montrent toujours un flux de migrants économiques vers le nord en route vers l'Algérie ou la Libye, bien que la majorité soient des migrants nigériens, les mouvements les plus importants sont observés vers le sud, car les migrants sont de plus en plus expulsés ou rapatriés d'Algérie, et rentrent par leurs propres moyens de Libye, en raison de l'instabilité de la situation sécuritaire et des conditions de travail et de vie dangereuses pour les migrants en Libye.

Entre 2014 et 2021, l'Organisation Internationale pour les Migrations (OIM) du Niger a enregistré plus de 70.000 migrants nigériens revenus de l'Algérie particulièrement des femmes et des enfants originaires de Kantché région de Zinder et qui sont dans une extrême vulnérabilité.

Afin de connaître de façon approfondie le phénomène migratoire au Niger et les besoins des migrants nigériens revenus de l'Algérie qui sont dans l'extrême vulnérabilité, l'OIM Niger via son unité gouvernance, recherche et données, se propose de réaliser une étude sur la vulnérabilité et les besoins des migrants nigériens qui se trouvent dans la ville d'Agadez.

L'unité gouvernance et de l'unité recherche et données visent à aider le Gouvernement du Niger à développer et renforcer ses capacités en matière de gestions de la migration au Niger. Dans le cadre de son appui à l'Etat Nigérien, sur financement du Royaume du Danemark, l'OIM a initié un projet de renforcement des capacités institutionnelles et opérationnelles en matière de Gouvernance démocratique, stabilité et gestion de la migration.

1. METHODOLOGIE

1.1 OBJECTIFS

1.1.1 OBJECTIF GENERAL

L'objectif général de cette étude est de collecter des données complètes sur les migrants nigériens passant par la région d'Agadez au Niger en collectant des informations détaillées sur leur voyage, alors qu'ils résident dans la ville d'Agadez en route vers la Libye et l'Algérie ainsi qu'après leur retour d'Algérie et ou de la Libye alors qu'ils sont hébergés dans le site des rapatriés à Agadez.

1.1.1 OBJECTIF SPECIFIQUE

De façon spécifique, il s'agira de :

- **Cartographier la localisation et le nombre de migrants présents dans la ville d'Agadez et sa périphérie ;**
- **Dégager le profil des migrants nigériens à Agadez, y compris leurs régions d'origine, les caractéristiques socioéconomiques, et accès aux services de base ;**
- **Identifier les besoins et vulnérabilités des migrants à Agadez ;**
- **Disposer d'informations détaillées sur les itinéraires principaux empruntés par les migrants et les cas de traite de personnes.**

1.2 POPULATION CIBLE

La population ciblée dans le cadre de cette étude sont des migrants nigériens résident sur les sites touchés par la présence des migrants et les ghettos de la ville d'Agadez et sa périphérie.

1.3 COUVERTURE GEOGRAPHIQUE

L'enquête a été limitée à une seule zone d'étude qui est la ville d'Agadez et sa périphérie.

1.4 PLAN D'ÉCHANTILLONNAGE

L'enquête a eu lieu dans les différents sites touchés par la présence des migrants de la ville d'Agadez et sa périphérie. Pour cela, il a été utilisé l'échantillonnage au jugé ou un expert qui connaît la population identifie les migrants nigériens sur les sites et aux alentours.

1.5 QUESTIONNAIRE DE L'ÉTUDE

L'enquête sur les vulnérabilités et besoins des migrants nigériens est une opération statistique qui couvre les sites des migrants et les ghettos de la ville d'Agadez.

Afin d'atteindre les objectifs fixés à l'enquête, un seul questionnaire semi quantitatif a été utilisé. Le questionnaire s'articule autour des trois (3) sections suivantes :

- **caractéristiques des migrants nigériens ;**
- **Itinéraires empruntés par les migrants nigériens et les cas de traite de personnes ;**
- **accès aux services de base et les besoins prioritaires des migrants nigériens.**



1.6 FORMATION ET TRAVAIL SUR LE TERRAIN

La formation pour la phase de terrain s'est déroulée sur 2 jours du 25 au 26 octobre 2022 et a réuni 10 agents de collecte. Elle a consisté en une formation théorique et pratique en salle (techniques d'interview et compréhension des questions, utilisation des tablettes et simulation).

1.7 TRAITEMENT DES DONNEES

La collecte des données a été réalisée au moyen des tablettes. Les informations collectées par chaque enquêteur sur sa tablette est contrôlée par le chef d'équipe qui, à son tour, transmettait le fichier complet des données collectées sur le serveur. Les données de chaque équipe sont traitées et apurées puis validées par l'équipe technique.

1.8 DEFINITION DES CONCEPTS

- **Enfants non accompagnés**

Enfants, au sens de l'article premier de la Convention relative aux droits de l'enfant, qui ont été séparés de leurs deux parents et d'autres membres proches de leur famille et ne sont pas pris en charge par un adulte investi de cette responsabilité par la loi ou la coutume (Site OIM , 2021).

- **Expulsion**

Également appelé éloignement ou refoulement, acte faisant suite à une décision par laquelle un État ordonne le renvoi d'un non-national dans son pays d'origine ou dans un pays tiers après un refus d'admission ou l'expiration de l'autorisation de séjour. Acte juridique ou comportement attribuable à un État par lequel un étranger est contraint de quitter le territoire de cet État (Site OIM , 2021).

- **Membres de la famille**

Personnes mariées à des migrants ou à des nationaux ou ayant avec eux des relations qui, en vertu de la loi applicable, produisent des effets équivalant au mariage, ainsi que leurs enfants à charge et autres personnes à charge qui sont reconnues comme membres de la famille en vertu de la législation applicable ou d'accords bilatéraux ou multilatéraux applicables entre les États intéressés, même si elles ne sont pas des ressortissants de cet État (Site OIM , 2021).

- **Migrant**

Terme générique non défini dans le droit international qui, reflétant l'usage commun, désigne toute personne qui quitte son lieu de résidence habituelle pour s'établir à titre temporaire ou permanent et pour diverses raisons, soit dans une autre région à l'intérieur d'un même pays, soit dans un autre pays, franchissant ainsi une frontière internationale. Il englobe un certain nombre de catégories juridiques de personnes bien déterminées, comme les travailleurs migrants ; les personnes dont les types de déplacement particuliers sont juridiquement définis, comme les migrants objets d'un trafic illicite ; ainsi que celles dont le statut et les formes de déplacement ne sont pas expressément définis par le droit international, comme les étudiants internationaux (Site OIM , 2021).

- **Migrants en situation de vulnérabilité**

Migrants qui ne peuvent de fait pas jouir de leurs droits de l'homme, qui sont particulièrement exposés à des risques de violations et de violences et qui, en conséquence, ont le droit de

demander une protection accrue de la part des débiteurs d'obligations (Site OIM , 2021).

- **Migration de main-d'œuvre**

Mouvement de personnes entre deux États ou à l'intérieur de leur pays de résidence pour des besoins d'emploi (Site OIM , 2021).

- **Migration interne**

Mouvement de personnes à l'intérieur d'un État aux fins d'y établir une nouvelle résidence, temporaire ou permanente (Site OIM , 2021).

- **Pays de transit**

Dans le contexte de la migration, pays que traverse une personne ou un groupe de personnes pour se rendre dans le pays de destination ou, quittant le pays de destination, pour se rendre dans le pays d'origine ou de résidence habituelle (Site OIM , 2021).

- **Traite des personnes**

Recrutement, transport, transfert, hébergement ou accueil de personnes, par la menace de recours ou le recours à la force ou à d'autres formes de contrainte, par enlèvement, fraude, tromperie, abus d'autorité ou d'une situation de vulnérabilité, ou par l'offre ou l'acceptation de paiements ou d'avantages pour obtenir le consentement d'une personne ayant autorité sur une autre aux fins d'exploitation. L'exploitation comprend, au minimum, l'exploitation de la prostitution d'autrui ou d'autres formes d'exploitation sexuelle, le travail ou les services forcés, l'esclavage ou les pratiques analogues à l'esclavage, la servitude ou le prélèvement d'organes (Site OIM , 2021).

- **Travailleur migrant**

Personne qui va exercer, exerce ou a exercé une activité rémunérée dans un État dont elle n'est pas ressortissante (Site OIM , 2021).

- **Vulnérabilité**

Dans le contexte de la migration, faible capacité à éviter des préjudices, à y résister, à y faire face ou à s'en relever, en raison de l'interaction particulière des caractéristiques et conditions propres à l'individu, au ménage, à la communauté et aux structures (Site OIM , 2021).

1.9 LIMITES DE L'ETUDE

Certaines limites qui portent sur l'étude ont été identifiées :

- **Les résultats sont indicatifs, et non représentatifs, de la situation des groupes de migrants évalués.**
- **Les données reposant sur les réponses des migrants, un possible biais peut exister dans leurs réponses, notamment dans l'optique de recevoir davantage d'assistance.**



PRINCIPAUX RESULTATS

1. MIGRANTS NIGERIENS PRESENTS DANS LA VILLE D'AGADEZ

Principaux résultats	
•	Au total, 4 158 migrants nigériens vivent dans la ville d'Agadez au moment de l'opération du terrain.
•	Le nombre des migrants résidants ou en transit est de 3 812 dont 2 854 enfants de moins de 15 ans.
•	Le nombre des migrants expulsés est de 346 dont 234 enfants de moins de 15 ans.
•	Plus de la moitié (74,7%) des migrants nigériens résidants dans la ville d'Agadez sont des femmes.
•	Huit migrants nigériens sur dix vivant dans la ville d'Agadez sont de natifs de la région de Zindre et la plupart de la commune de Matameye.
•	Près de la moitié (47,7%) des migrants nigériens résident dans le quartier de TADRESS, suivi de PAYS BAS (9,0%) et 8,3% dans le quartier de ABALAN.

Cette partie porte sur les résultats de certaines caractéristiques démographiques de la population des migrants nigériens résidants dans la ville d'Agadez telles que la structure par âge et par sexe ainsi que le lieu de résidence et la composition des migrants.

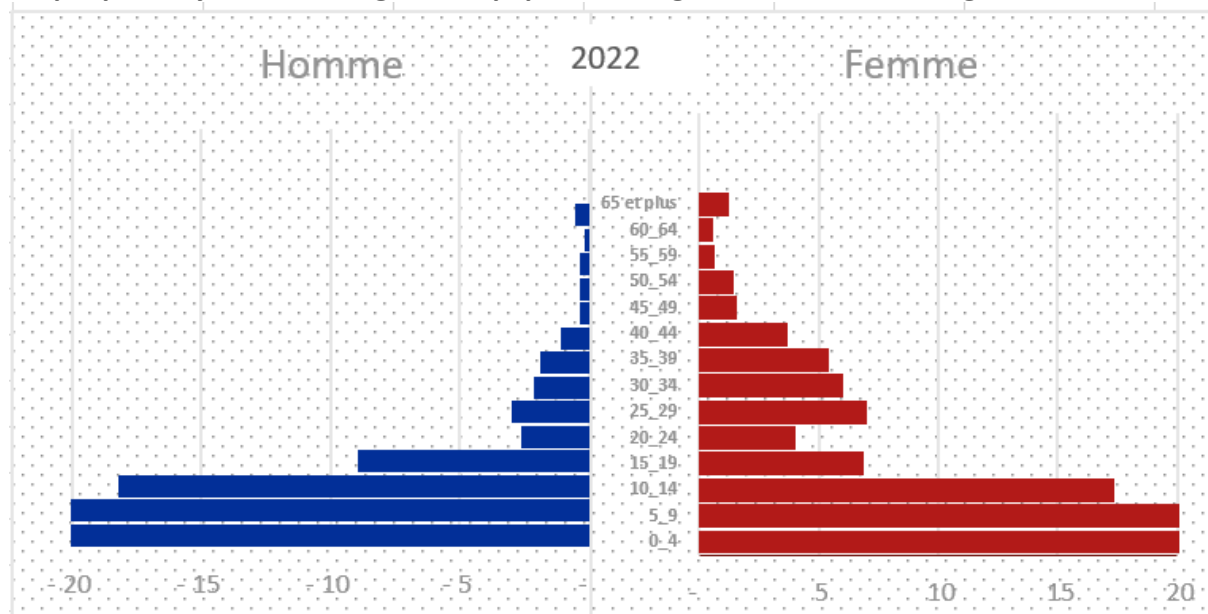
1.1 GROUPE DES MIGRANTS NIGERIENS

Les résultats du **Tableau 1** montrent que, **4 158** migrants nigériens résident dans la ville d'Agadez au moment de la collecte de données, dont **3 812** résidants ou en transit et **346** expulsés de l'Algérie ou de la Libye. Il y a plus de femmes que d'hommes migrants. En effet, plus de la moitié (**74,7%**) des migrants nigériens résidants dans la ville d'Agadez sont des femmes et elles sont accompagnées avec un nombre important d'enfants.

1.2 STRUCTURE PAR AGE ET SEXE DES MIGRANTS NIGERIENS

Parmi les migrants enquêtés, l'âge moyen du migrant est de **32,9 ans**. Cet âge moyen est plus élevé pour les migrantes femmes (**33,7 ans**) que pour les hommes (**30,6 ans**). Le **Graphique 1** montre que, la structure de la population migrante est jeune avec une prédominance des femmes par rapport aux hommes.

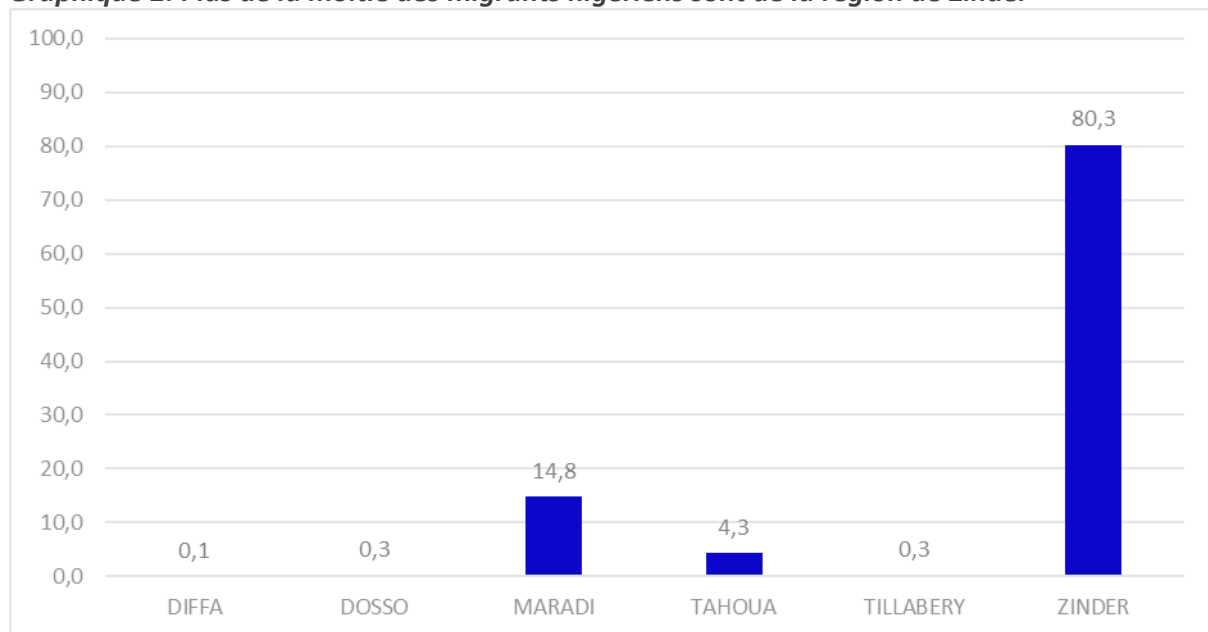
Graphique 1: Pyramide des âges de la population migrante dans la ville d'Agadez



1.3 LIEU DE NAISSANCE DES MIGRANTS NIGERIENS

Les résultats du **Graphique 2** montrent, quatre migrants sur cinq (**80,3%**) sont des natifs de la région de Zinder. Cette proportion varie faiblement dans les autres régions telle que Diffa, Dosso, Tillabéri et Tahoua. Parmi les migrants nigériens interrogés, seulement **14,8%** qui sont de la région de Maradi.

Graphique 2: Plus de la moitié des migrants nigériens sont de la région de Zinder





1.4 LIEU DE RESIDENCE DES MIGRANTS NIGERIENS DANS LA VILLE D'AGADEZ

Le **Tableau 2** montre que dans la ville d'Agadez, deux migrants sur cinq résident dans le quartier de Tadress et parmi les migrants expulsés, 26,8% sont dans le quartier Tadress, 15,2% dans Salkat et 10,7% dans Katanga. On retrouve aussi près de la moitié (49,8%) des enfants de migrants dans le quartier de Tadress suivi de Abalan et Pays bas avec respectivement 9,0% et 9,2%.

Figure 1: Résidence des migrants nigériens au quartier Tadress dans la ville d'Agadez



Source : Enumérateur OIM, Agadez, Octobre 2022

LISTE DES TABLEAUX

Pour plus d'information sur les données des migrants, voir les tableaux suivants :

- Tableau 1 : Répartition des migrants par type de groupe selon le nombre d'enfants et le sexe
- Tableau 2 : Répartition (en%) des migrants par lieu de résidence selon le type de groupe et le nombre d'enfants



Tableau 3: Répartition des migrants par type de groupe selon le nombre d'enfants et le sexe

Groupe de migrants	Sexe du migrant		Nombre d'enfants de migrant	Ensemble
	Féminin	Masculin		
Migrants résidents ou en transit	777	181	2854	3812
Migrants expulsés	22	90	234	346
Total général	799	271	3088	4158

Tableau 4: Répartition (en%) des migrants par lieu de résidence selon le type de groupe et le nombre d'enfants

Lieu de résidence	Migrant résident ou en transit		Migrants expulsés		Ensemble	
	Migrants	Nombre d'enfants	Migrants	Nombre d'enfants	Migrants	Nombre d'enfants
ABALAN	9,0	7,4	2,7	3,0	8,3	9,0
AGADEZ	0,1	0,2	0,9	0,0	0,2	0,1
AUTOGARE	0,5	0,1	8,9	7,3	1,4	0,5
AZINE	1,6	1,3	3,6	5,6	1,8	1,6
CARITAS	1,1	1,0	0,0	0,0	1,0	1,1
DOUBAÏ	4,8	5,7	2,7	6,8	4,6	4,8
GARAGE ABZIN	1,5	1,4	0,0	0,0	1,3	1,5
Jeune cadre Cnss	0,4	0,2	0,0	0,0	0,4	0,4
KARAKARA	4,6	2,0	1,8	1,7	4,3	4,6
KARITASE	0,2	0,2	0,0	0,0	0,2	0,2
KASOUWAN AWAKI (MARCHÉ BÉTAIL)	1,5	0,0	0,0	0,0	1,3	1,5
KATANGA	3,7	4,4	10,7	6,0	4,4	3,7
MASSARAWA	0,3	0,0	0,0	0,0	0,3	0,3
PAYS BAS	9,2	9,4	7,1	7,7	9,0	9,2
SABON GARI	4,2	5,1	6,3	9,8	4,4	4,2
SALKAT	0,0	0,0	15,2	9,8	1,6	0,0
SITE DES RAPATRIES	0,0	0,0	5,4	3,4	0,6	0,0
TADALANFATE	5,2	5,2	1,8	3,4	4,9	5,2
TADRESS	49,8	54,9	26,8	32,1	47,4	49,8
TEKAZAM	0,1	0,0	0,0	0,0	0,1	0,1
TOUDOU	1,9	1,0	6,3	3,4	2,3	1,9
TP	0,4	0,4	0,0	0,0	0,4	0,4
Total général	100,0	100,0	100,0	100,0	100,0	100,0

2. PROFIL DES MIGRANTS NIGERIENS DANS LA VILLE D'AGADEZ

Principaux résultats
<ul style="list-style-type: none"> • Près de la moitié (45,0%) des migrants résidants dans la ville d'Agadez ont un niveau d'instruction coranique
<ul style="list-style-type: none"> • Deux migrants sur cinq (46,7%) ont un statut marié monogame.
<ul style="list-style-type: none"> • Plus de la moitié (51,1%) des migrants font du travail domestique
<ul style="list-style-type: none"> • Environ trois migrants sur cinq (57,3%) sont accompagnés par au moins un membre de leur famille

Cette partie porte sur les résultats concernant les caractéristiques socioéconomiques des migrants enquêtés. Ces informations sont importantes parce qu'elles constituent des déterminants importants des conditions de vie des migrants.

2.1 NIVEAU D'INSTRUCTION

Le **Tableau 3** montre que, quel que soit le statut du migrant résidant ou en transit et ou expulsés, le niveau coranique vient en tête (**45,0%** pour les migrants expulsés et **44,6%** pour les migrants résidants ou en transit) suivi de aucun niveau coranique (**42,3%** pour les migrants résidants ou en transit et **39,6%** pour les migrants expulsés). Le niveau primaire vient en troisième position avec **9,9%** pour les migrants expulsés et **8,0%** pour les migrants résidants ou en transit.

2.2 STATUT MATRIMONIAL

D'après les résultats du **Tableau 4**, les mariés(es) monogames sont les plus représentés que ce soit au niveau des migrants résidants ou en transit ou au niveau des migrants expulsés avec respectivement **45,4%** et **46,7%**. Ils sont suivis par les mariés (es) polygames et les célibataires. Les veufs/veuves sont cités dans **12,7%** des cas par les migrants résidants ou en transit et dans **11,6%** des cas pour les migrants expulsés.

2.3 DOMAINE DE PROFESSION

Il ressort du **Tableau 5** que le travail domestique est la profession la plus exercée par les migrants résidants ou en transit et les migrants expulsés **51,1%** ; suivi du commerce **17,6%** pour les deux cas et de l'Agriculture (**9,9%**). Plus de la moitié des femmes exercent le travail domestique.

2.4 ACCOMPAGNEMENT PAR AU MOINS UN MEMBRE DE FAMILLE

Le **Tableau 6** montre qu'environ trois migrants sur cinq (**57,3%**) sont accompagné par au moins un membre de leur famille dans l'ensemble. Plus de la moitié (**58,4%**) des migrants résidants ou en transit sont accompagnés par un membre de la famille contre **48,2%** de cas pour les migrants expulsés.

**LISTE DES TABLEAUX**

Pour plus d'information sur les profils des migrants, voir les tableaux suivants :

- Tableau 5 : Répartition (en%) des migrants par niveau d'instruction selon le type de groupe et sexe
- Tableau 6 : Répartition (en%) des migrants par statut matrimonial selon le type de groupe et sexe
- Tableau 7 : Répartition (en%) des migrants par domaine de profession selon le type de groupe et sexe
- Tableau 8 : Répartition (en%) des migrants par domaine de profession selon le type de groupe et sexe

Tableau 9: Répartition (en%) des migrants par niveau d'instruction selon le type de groupe et sexe

Niveau d'instruction	Migrant résidant ou en transit			Migrants expulsés			Ensemble
	Féminin	Masculin	Total	Féminin	Masculin	Total	
Alphabétisé	1,2	2,2	1,4	0,0	1,1	0,9	1,3
Aucun	49,2	12,7	42,3	63,6	5,6	17,0	39,6
Coranique	41,3	58,6	44,6	31,8	52,2	48,2	45,0
Primaire	6,7	13,8	8,0	4,5	31,1	25,9	9,9
Secondaire	1,7	11,6	3,5	0,0	10,0	8,0	4,0
Supérieur	0,0	1,1	0,2	0,0	0,0	0,0	0,2
Total général	100,0	100,0	100,0	100,0	100,0	100,0	100,0

Tableau 10: Répartition (en%) des migrants par statut matrimonial selon le type de groupe et sexe

Statut Matrimonial	Migrant résidant ou en transit			Migrants expulsés			Ensemble
	Féminin	Masculin	Total	Féminin	Masculin	Total	
Célibataire	1,9	40,3	9,2	0,0	20,0	16,1	9,9
Divorcé(e)/Séparé(e)	14,9	4,4	12,9	9,1	2,2	3,6	12,0
Marié(e) polygame	20,7	15,5	19,7	27,3	18,9	20,5	19,8
Marié(e) monogame	46,8	39,2	45,4	59,1	57,8	58,0	46,7
Veuf/veuve	15,6	0,6	12,7	4,5	1,1	1,8	11,6
Total général	100,0	100,0	100,0	100,0	100,0	100,0	100,0

Tableau 11: Répartition (en%) des migrants par domaine de profession selon le type de groupe et sexe

Domain de profession	Migrant résidant ou en transit			Migrants expulsés			Ensemble
	Féminin	Masculin	Total	Féminin	Masculin	Total	
Travail de bureau	0,0	2,8	0,5	0,0	2,2	1,8	0,7
Agriculture	9,8	6,1	9,1	13,6	17,8	17,0	9,9
Aucune profession	2,3	1,7	2,2	9,1	12,2	11,6	3,2
Commerce	14,3	29,3	17,1	9,1	24,4	21,4	17,6
Construction	0,4	21,0	4,3	0,0	17,8	14,3	5,3
Elevage	0,0	7,2	1,4	0,0	0,0	0,0	1,2
Hôtellerie, tourisme	0,6	13,3	3,0	0,0	14,4	11,6	3,9
Industrie alimentaire	0,1	0,0	0,1	0,0	0,0	0,0	0,1
Mendicité	4,8	4,4	4,7	4,5	2,2	2,7	4,5
Mine	0,0	0,0	0,0	0,0	1,1	0,9	0,1
Pastoralisme	1,0	1,7	1,1	0,0	2,2	1,8	1,2
Transport	0,0	5,5	1,0	0,0	3,3	2,7	1,2
Travail domestique	66,7	7,2	55,4	63,6	2,2	14,3	51,1
Total général	100,0	100,0	100,0	100,0	100,0	100,0	100,0



Tableau 12: Répartition (en%) des migrants par domaine de profession selon le type de groupe et sexe

Accompagnement	Migrant résidant ou en transit			Migrants expulsés			Ensemble
	Féminin	Masculin	Total	Féminin	Masculin	Total	
Ne veut pas répondre	0,4	0,0	0,3	4,5	0,0	0,9	0,4
NON	39,1	50,8	41,3	27,3	56,7	50,9	42,3
OUI	60,5	49,2	58,4	68,2	43,3	48,2	57,3
Total général	100,0	100,0	100,0	100,0	100,0	100,0	100,0



Source : Enumérateur OIM, Agadez, Octobre 2022

3. PRINCIPAUX ITINERAIRES EMPRUNTES PAR LES MIGRANTS

Principaux résultats
<ul style="list-style-type: none"> Plus de la moitié (52,2%) des migrants ont quitté leur lieu de résidence depuis plusieurs mois
<ul style="list-style-type: none"> Trois migrants sur dix ont reçu l'aide de la famille ou amis pour financer leur voyage.
<ul style="list-style-type: none"> Près de la moitié (49,7%) des migrants sont venus à Agadez principalement pour des opportunités économiques suivi de l'accès aux moyens de subsistance (32,6%).
<ul style="list-style-type: none"> Six migrants sur dix veulent quitter Agadez pour de raison de manque d'opportunités futures.

Cette partie porte sur les résultats concernant les principaux itinéraires empruntés par les migrants.

3.1 DEPART DE LA REGION D'ORIGINE

3.1.1 DUREE DEPUIS LAQUELLE LES MIGRANTS ONT QUITTE LEUR COMMUNE DE NAISSANCE

Il ressort du **Tableau 7** que **52,3%** des migrants ont quitté leur commune de naissance depuis plusieurs mois (**52,5%** pour les migrants résidents ou en transit et **50,9%** pour les migrants expulsés) pendant que **38,9%** des migrants affirment avoir quitté leur commune de naissance depuis plusieurs années (**38,9%** pour les migrants résidents ou en transit et **38,4%** pour les migrants expulsés).

3.1.2 FINANCEMENT DU VOYAGE POUR QUITTER LA REGION D'ORIGINE

Les résultats du **Tableau 8** montrent que la majorité des migrants (**52,9%**) ont financé eux même leur voyage avec une proportion plus élevée (**70,5%**) pour les migrants expulsés que pour les migrants résidents ou en transit (**50,8%**). L'aide de la famille ou d'un ami est citée dans **30,0%** des cas (**31,6%** pour les migrants résidents ou en transit et **16,1%** pour les migrants expulsés).

3.2 ARRIVEE A AGADEZ

3.2.1 PRINCIPALE RAISON POUR LESQUELLES LES MIGRANTS NIGERIENS SONT VENUS A AGADEZ

Le **Tableau 9** montre que, quel que soit le statut du migrant, l'opportunité économique est la raison la plus citée par les migrants (**49,7%**) suivi de l'accès aux moyens de subsistance (**32,6%**) et de la présence de parents proches et/ou de connaissances (**7,5%**).

3.2.2 PRINCIPALES RAISONS POUR LESQUELLES LES MIGRANTS NIGERIENS SOUHAITENT QUITTER AGADEZ

les résultats du **Tableau 10** montrent que le manque d'opportunités futures est la principale raison citée pour laquelle les migrants nigériens souhaitent quitter la ville d'Agadez car elle a été évoquée par un peu plus de six migrants sur dix (**60,6%**) suivi de l'accès limité aux services de base à Agadez (**35,6%**).



LISTE DES TABLEAUX

Pour plus d'information sur les principaux itinéraires empruntés par les migrants, voir les tableaux suivants :

- Tableau 13: Répartition (en%) des migrants par durée depuis laquelle les migrants ont quitté leur commune de naissance selon le type de groupe et sexe
- Tableau 14: Répartition (en%) des migrants par financement du voyage selon le type de groupe et sexe
- Tableau 15: Répartition (en%) des migrants par principales raisons selon le type de groupe et sexe
- Tableau 16: Répartition (en%) des migrants par principales raisons de quitté Agadez selon le type de groupe et sexe



Source : Enumérateur OIM, Agadez, Octobre 2022

Tableau 17: Répartition (en%) des migrants par durée depuis laquelle les migrants ont quitté leur commune de naissance selon le type de groupe et sexe

Durée	Migrant résidant ou en transit			Migrants expulsés			Ensemble
	Féminin	Masculin	Total	Féminin	Masculin	Total	
Plusieurs jours	7,1	12,7	8,1	4,5	12,2	10,7	8,4
Plusieurs mois	55,1	41,4	52,5	63,6	47,8	50,9	52,3
Plusieurs années	37,7	44,2	38,9	31,8	40,0	38,4	38,9
Refuse de répondre	0,1	1,7	0,4	0,0	0,0	0,0	0,4
Total général	100,0	100,0	100,0	100,0	100,0	100,0	100,0

Tableau 18: Répartition (en%) des migrants par financement du voyage selon le type de groupe et sexe

Type de personne	Migrant résidant ou en transit			Migrants expulsés			Ensemble
	Féminin	Masculin	Total	Féminin	Masculin	Total	
Seul(e)	47,0	67,4	50,8	40,9	77,8	70,5	52,9
Avec l'aide de la famille / amis	34,4	19,9	31,6	36,4	11,1	16,1	30,0
Avec l'aide d'une tierce personne	18,1	12,2	17,0	22,7	11,1	13,4	16,6
Refuse de répondre	0,5	0,6	0,5	0,0	0,0	0,0	0,5
Total général	100,0	100,0	100,0	100,0	100,0	100,0	100,0

Tableau 19: Répartition (en%) des migrants par principales raisons selon le type de groupe et sexe

Raisons	Migrant résidant ou en transit			Migrants expulsés			Ensemble
	F	M	T	F	M	T	
Opportunités économiques	49,0	57,1	50,5	34,3	43,9	41,8	49,7
Présence de parents proches et/ou connaissances	7,5	8,8	7,7	17,1	1,6	5,1	7,5
Absence de conflits / Sentiment de sécurité	1,0	1,5	1,1	0,0	0,0	0,0	1,0
Accès aux moyens de subsistance	35,8	26,4	34,1	11,4	20,3	18,4	32,6
Accès aux services de base	3,5	2,9	3,4	0,0	3,3	2,5	3,3
Accès à l'assistance humanitaire	2,3	1,1	2,1	2,9	0,8	1,3	2,0
Volonté de déposer une demande d'asile avec le UNHCR	0,0	0,0	0,0	0,0	0,0	0,0	0,0
Zone de transit avant de voyager en direction de l'Afrique du Nord	0,7	2,2	1,0	8,6	11,4	10,8	1,9
Suite à la prise en charge de l'OIM à la frontière algérienne	0,1	0,0	0,1	25,7	18,7	20,3	2,0
Total	100,0	100,0	100,0	100,0	100,0	100,0	100,0



Tableau 20: Répartition (en%) des migrants par principales raisons de quitté Agadez selon le type de groupe et sexe

Raison de quitter	Migrant résidant ou en transit			Migrants expulsés			Ens.
	F	M	T	F	M	T	
Continuer la migration vers l'Afrique du Nord et/ou l'Europe	0,3	9,4	2,1	10,0	5,5	6,3	2,6
Volonté de retrouver des proches dans un autre pays	1,7	0,0	1,4	0,0	0,0	0,0	1,2
Accès limité aux services de base à Agadez	35,9	34,1	35,6	40,0	36,4	35,9	35,6
Manque d'opportunités futures	62,1	56,5	61,0	50,0	58,2	57,8	60,6
Total	100,0	100,0	100,0	100,0	100,0	100,0	100,0



Source : Enumérateur OIM, Agadez, Octobre 2022

4. ACCES AUX SERVICES DE BASE, ECONOMIQUES, ET BESOINS PRIORITAIRES DES MIGRANTS NIGERIENS VULNERABLES

Principaux résultats
<ul style="list-style-type: none"> • Environ 21% des migrants nigériens résidants dans la ville de Agadez n'ont pas accès à la nourriture.
<ul style="list-style-type: none"> • Parmi ceux qui ont accès à la nourriture, quatre migrants sur cinq (82,8%) achètent sur le marché.
<ul style="list-style-type: none"> • La quasi-totalité des migrants qui n'ont pas accès à la nourriture, c'est par manque d'argent (98,8%).
<ul style="list-style-type: none"> • Seulement 5,2% des migrants n'ont pas accès à un abri .
<ul style="list-style-type: none"> • Environ neuf migrants sur dix (88,7) ont eu l'accès à un abri par la connaissance de quelqu'un.
<ul style="list-style-type: none"> • La quasi-totalité des migrants vivent dans des cases en matériaux précaires
<ul style="list-style-type: none"> • Parmi ceux qui ont été confronté à des problèmes de santé depuis leurs arrivées à Agadez, environ 40% n'ont pas eu accès aux services de santé.
<ul style="list-style-type: none"> • La principale source de revenu des migrants est le travail (81,8%).
<ul style="list-style-type: none"> • Pour accéder à l'eau, la quasi-totalité (99,0%) des migrants achètent de l'eau du robinet auprès des ambulants.
<ul style="list-style-type: none"> • Plus de la moitié (68,7%) des migrants n'ont pas accès à des latrines améliorées.
<ul style="list-style-type: none"> • Plus de la moitié (71,7%) des enfants de migrants n'ont pas accès à l'éducation.
<ul style="list-style-type: none"> • Le premier besoin prioritaire des migrants est l'accès à la nourriture (33,8%) suivi des ressources économiques en deuxième position (21,8%) et en troisième position l'accès à un emploi ou des opportunités économiques (12,3%).

Les résultats présentés dans cette partie portent sur l'accès aux services de base, à l'économie, la situation des vulnérabilités et les besoins prioritaires des migrants nigériens. Il s'agit dans un premier temps de mettre en évidence dans quelles conditions les migrants nigériens ont accès aux services de base et notamment les difficultés auxquelles ils sont confrontés et leurs besoins prioritaires.

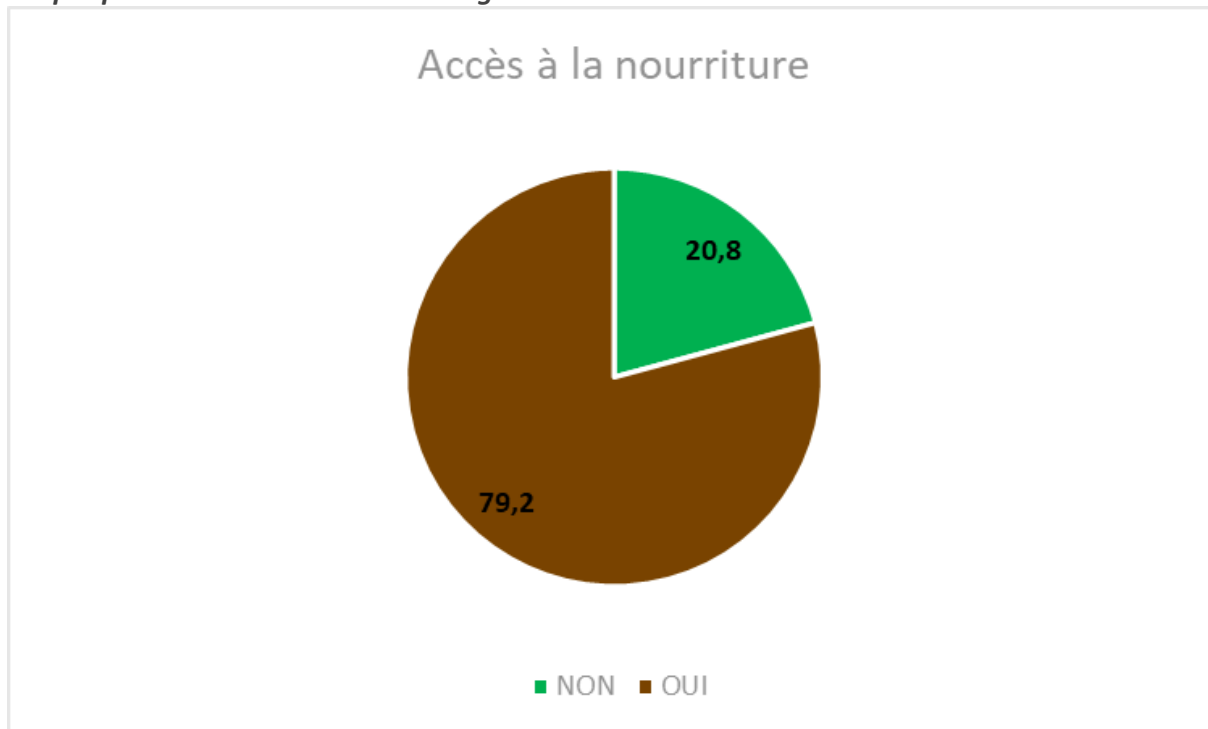
4.1 ACCES A LA NOURRITURE

Les résultats du **Graphique 3** montrent qu'au moment de l'enquête, **20,8%** des migrants nigériens résidants dans la ville d'Agadez n'ont pas accès à la nourriture.

Le **Tableau 11** montre que parmi les migrants expulsés, environ deux migrants sur cinq n'ont pas accès à la nourriture. Cette proportion est très élevée (**41,1%**) chez les hommes que chez les femmes (**18,2%**). Les résultats montrent également qu'un migrant sur cinq n'a pas accès à la nourriture parmi les migrants résidants ou en transit et cette proportion varie de **35,9%** chez les hommes à **15,1%** chez les femmes.



Graphique 3: Plus de la moitié des migrants ont accès à la nourriture

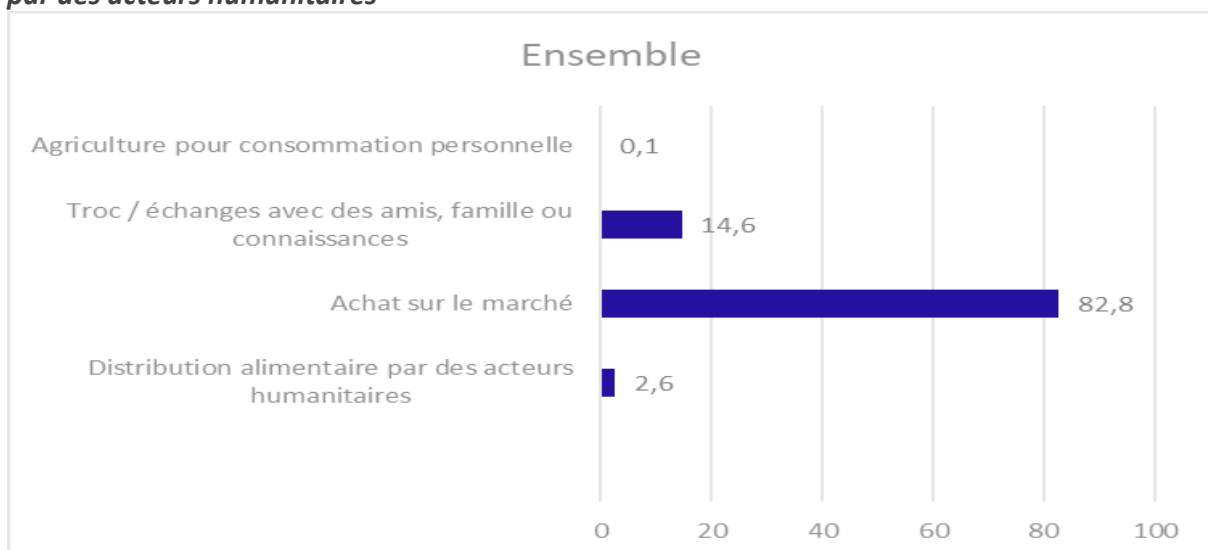


4.1.1 MOYENS UTILISES POUR ACCEDER A LA NOURRITURE

Les résultats du **Graphique 4** montrent que, les principaux moyens à travers lesquels les migrants ont accès à la nourriture sont les achats sur le marché (**82,8%**) et troc/échanges avec des amis, famille ou connaissances (**14,6%**). Seulement **2,6%** des migrants ont eu accès à la nourriture à travers des distributions alimentaires par des acteurs humanitaires.

Le **Tableau 12** montre également que parmi les migrants expulsés, plus de la moitié (**72,1%**) font l'achat sur le marché pour accéder à la nourriture et un migrant sur cinq (**22,5%**) a eu accès à travers les acteurs humanitaires. Cette proportion ne varie pas selon le sexe du migrant.

Graphique 4: Peu des migrants ont eu accès à la nourriture grâce à la distribution alimentaire par des acteurs humanitaires

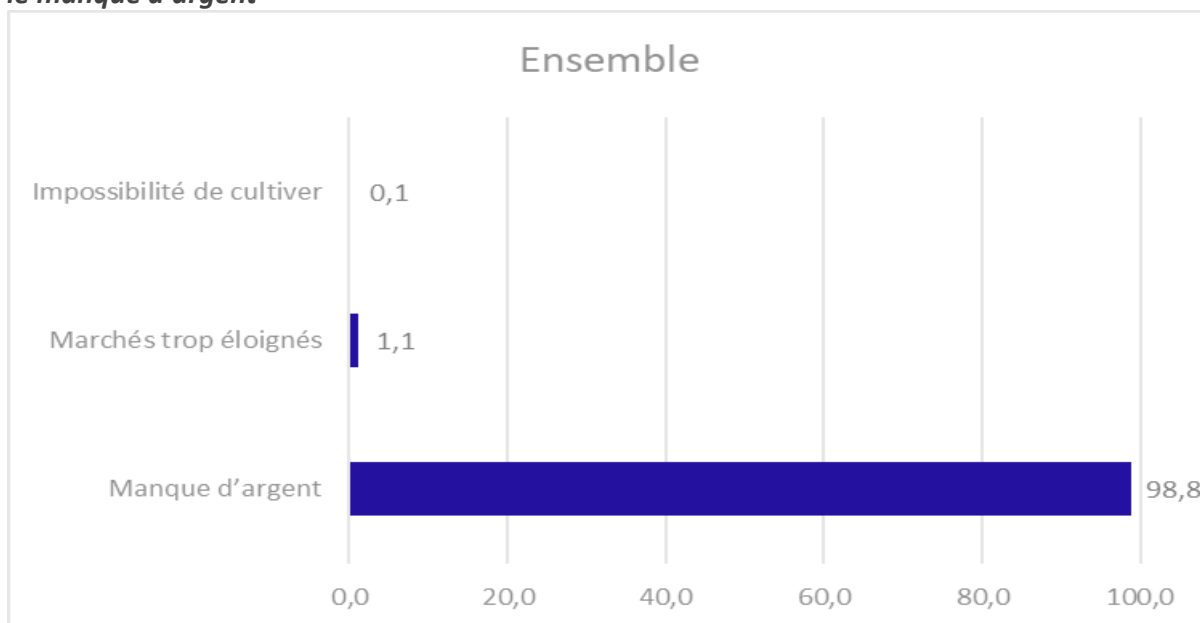


4.1.2 TYPES DE DIFFICULTES POUR ACCEDER A LA NOURRITURE

Le **Graphique 5** montre que la quasi-totalité des migrants nigériens (**98,9%**) ont évoqué le manque d'argent comme difficultés pour accéder à la nourriture. Cette difficulté semble principalement concerner les migrants résidants ou en transit car elle a été mentionnée à **96,7%** des migrants (**Tableau 13**).

Les résultats du **Tableau 13** montrent que parmi Les migrants expulsés, plus de la moitié (**54,8%**) ont mentionné comme difficultés l'impossibilité de cultiver. Cette proportion varie **61,3%** chez les hommes à **51,4%** chef les femmes.

Graphique 5: La principale difficulté rapportée par les migrants dans l'accès à la nourriture est le manque d'argent



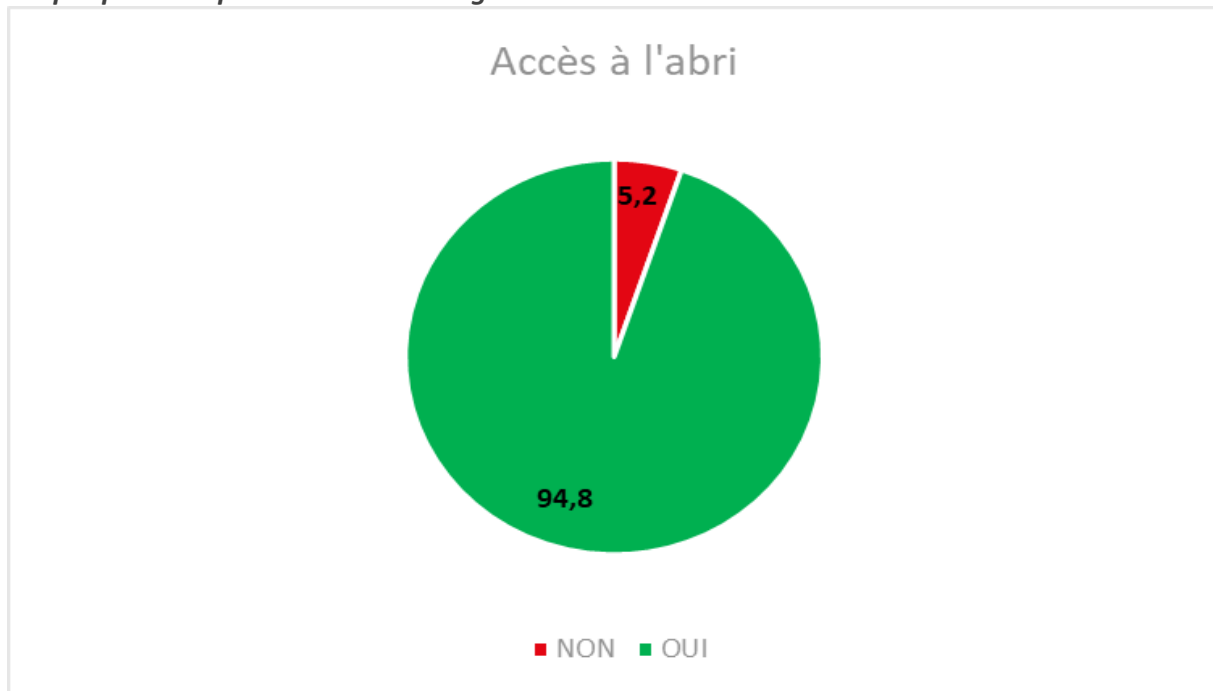
Source : Enumérateur OIM, Agadez, Octobre 2022



4.2 ACCES A L'ABRIS

Les résultats du **Graphique 3** montrent que, neuf migrants nigériens sur dix (**94,8%**) ont l'accès à un abri. Seulement **5,2%** de ces migrants n'ont pas accès à un abri. Le **Tableau 14** montre que la proportion de ceux n'ont pas accès à un abri est plus élevée chez les migrants expulsés (**23,2%**) par rapport aux migrants résidants ou en transit (**3,1%**).

Graphique 6: la quasi-totalité des migrants ont accès à un abri

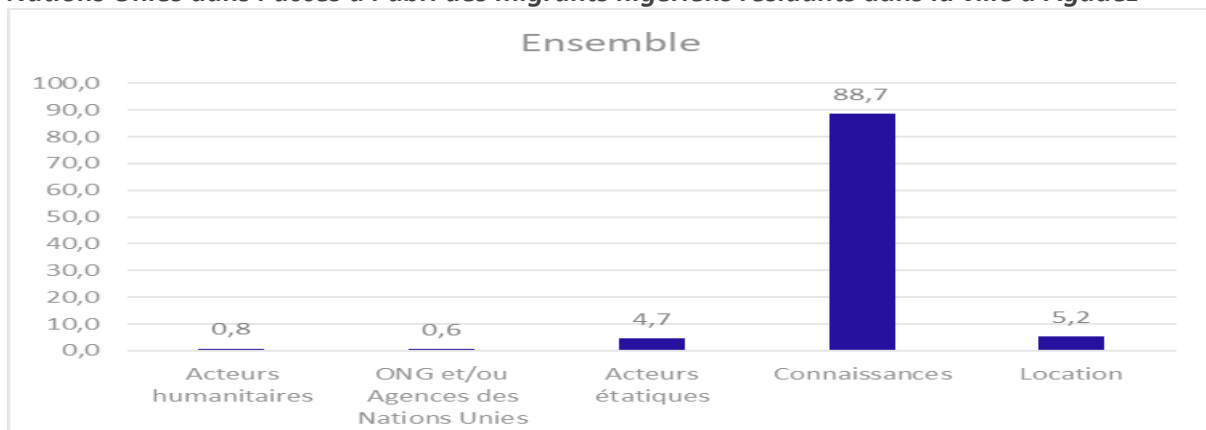


4.2.1 MOYENS UTILISES POUR ACCEDER A L'ABRI

Les résultats du **Graphique 7** montrent que le principal moyen utilisé par les migrants nigériens pour accéder à l'abri est la connaissance. En effet, environ neuf migrants sur dix utilisent les connaissances pour accéder à l'abri et seulement **6,1%** des migrants ont eu accès à l'abri à travers les acteurs humanitaires, étatique ou ONG/Agences des Nations Unies.

Le **Tableau 15** montre également que les migrants résidants ou en transit accèdent facilement à l'abri (**91,8%**) par rapport aux migrants expulsés (**62,5%**).

Graphique 7: Faible intervention des acteurs humanitaire, étatique ou ONG/Agences des Nations Unies dans l'accès à l'abri des migrants nigériens résidants dans la ville d'Agadez



4.2.2 TYPES D'ABRIS

Les résultats du **Tableau 16** montrent que près de la moitié (**49,1%**) des migrants nigériens résidants dans la ville d'Agadez vivent dans des cases en paillottes/tissus, **33,7%** dans des maisons préfabriquées et seulement **5,1%** qui vivent dans les maisons à louer. **Le tableau 15** montre également que les migrants expulsés vivent plus dans les cases en paillottes/tissus (**61,6%**) que les migrants résidants ou en transit (**47,6%**).



Source : Enumérateur OIM, Agadez, Octobre 2022

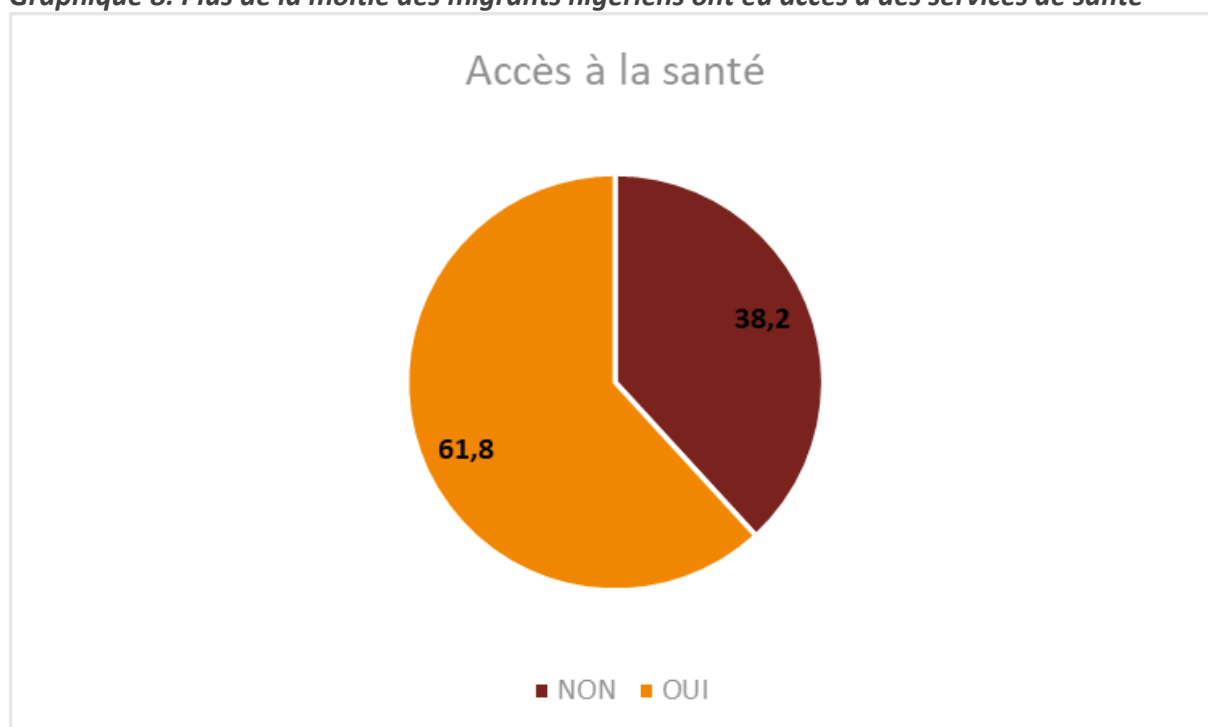


4.3 ACCES A LA SANTE

Le **Graphique 8** montre que parmi les migrants nigériens qui ont été confrontés à des problèmes de santé depuis leur arrivée à Agadez, environ **40%** n'ont pas eu accès aux services de santé.

Les résultats du **Tableau 17** montrent que les migrants résidents ou en transit ont plus accès aux services de santé que les migrants expulsés. En effet, parmi ceux qui ont été confrontés à des problèmes de santé **62,5%** des migrants résidents ou en transit ont eu accès aux services de santé contre **52,2%** des migrants expulsés. Cette proportion est plus élevée chez les femmes que les hommes.

Graphique 8: Plus de la moitié des migrants nigériens ont eu accès à des services de santé



4.3.1 ACCES AUX TYPES DE SERVICES DE SANTE

Le **Tableau 18** montre que la majorité des migrants (**77,1%**) ont eu accès à de visite médicale généraliste suivi de la vaccination (**12,0%**) et de la visite médicale gynécologie (**8,2%**).

4.3.2 TYPES DE DIFFICULTES POUR ACCEDER AUX SERVICES DE SANTE

les résultats du **Tableau 19** montrent que quatre migrants sur cinq (**83,5%**) n'ont pas accès aux services de santé par manque de ressources financières et seulement **16,5%** déclarent que les services de santé sont trop éloignés.

4.4 ACCES A DES RESSOURCES ECONOMIQUES

Les résultats montrent qu'au moment de l'enquête, la majorité des migrants nigériens résidents dans la ville d'Agadez ont un accès à des ressources économiques.

4.4.1 ACCES A DES SOURCES DE REVENU

Le **Tableau 19** montre que la majorité des migrants (**81,5%**) ont comme source de revenu le travail. L'une des sources de revenus rapportées par **9,0%** migrants est les économies, suivi de la mendicité (**7,3%**). Les migrants ayant rapporté la source de revenu comme travail sont majoritairement des résident ou en transit dans la ville d'Agadez et sont principalement des hommes. Recevoir de l'argent de la part de la famille/amis est cité par seulement **2,2%** des migrants.

4.4.2 UTILISATION DE STRATEGIES EN CAS D'ACCES LIMITE A DES RESSOURCES ECONOMIQUES

Les résultats du **Tableau 20** montrent que plus de la moitié des migrants nigériens résidants dans la ville d'Agadez ont utilisé des stratégies en cas d'accès limité à des ressources économiques dont la plupart de cas sont des femmes. En effet, la principale stratégie utilisée est d'emprunter de l'argent à des amis et/ou connaissances à Agadez (**52,2%**) suivi par demander à la famille et/ou à des amis dans le pays d'origine d'envoyer de l'argent (**5,4%**). La stratégie d'emprunter de l'argent à des amis et/ou connaissances à Agadez est plus utilisée par des migrants résidants ou en transit.



Source : Enumérateur OIM, Agadez, Octobre 2022



4.5 ACCES A L'EAU, HYGIENE ET ASSAINISSEMENT

4.5.1 MOYENS UTILISES POUR ACCEDER A L'EAU

Le **Tableau 21** montre que la quasi-totalité des migrants nigériens ont accès à de l'eau de boisson et à usage domestique à travers un vendeur ambulant de l'eau du robinet dans le quartier (**99,0%**). Les principaux moyens utilisés par les migrants pour accéder à l'eau de boisson et à l'eau à usage domestique ne sont pas différents selon le type de groupe des migrants.

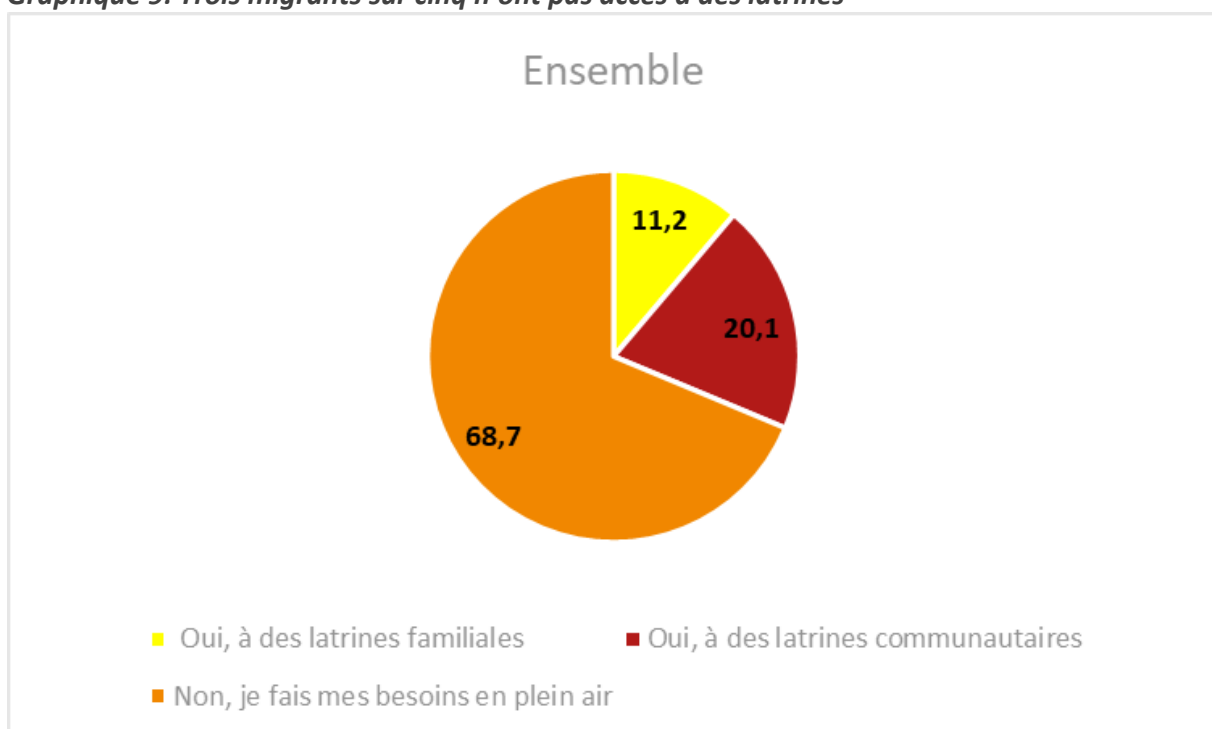
4.5.2 TYPES DE DIFFICULTES POUR ACCEDER A L'EAU

Les résultats du **Tableau 22** montrent que les principales difficultés rapportées par les migrants pour accéder à l'eau sont le manque de capacité et les points d'eau éloignés. En effet, environ trois migrants sur cinq (**59,0%**) ont des difficultés pour accéder à l'eau par manque de capacité et ce sont principalement des migrants résidents ou en transit.

4.5.3 ACCES A DES LATRINES

Le **Graphique 9** montre que plus de la moitié des migrants nigériens résidents dans la ville d'Agadez n'ont pas accès à des latrines. En effet, **68,7%** migrants font leurs besoins en plein air. Cette proportion est plus élevée chez les migrants résidents ou en transit (**71,1%**) par rapport aux migrants expulsés (**48,2%**).

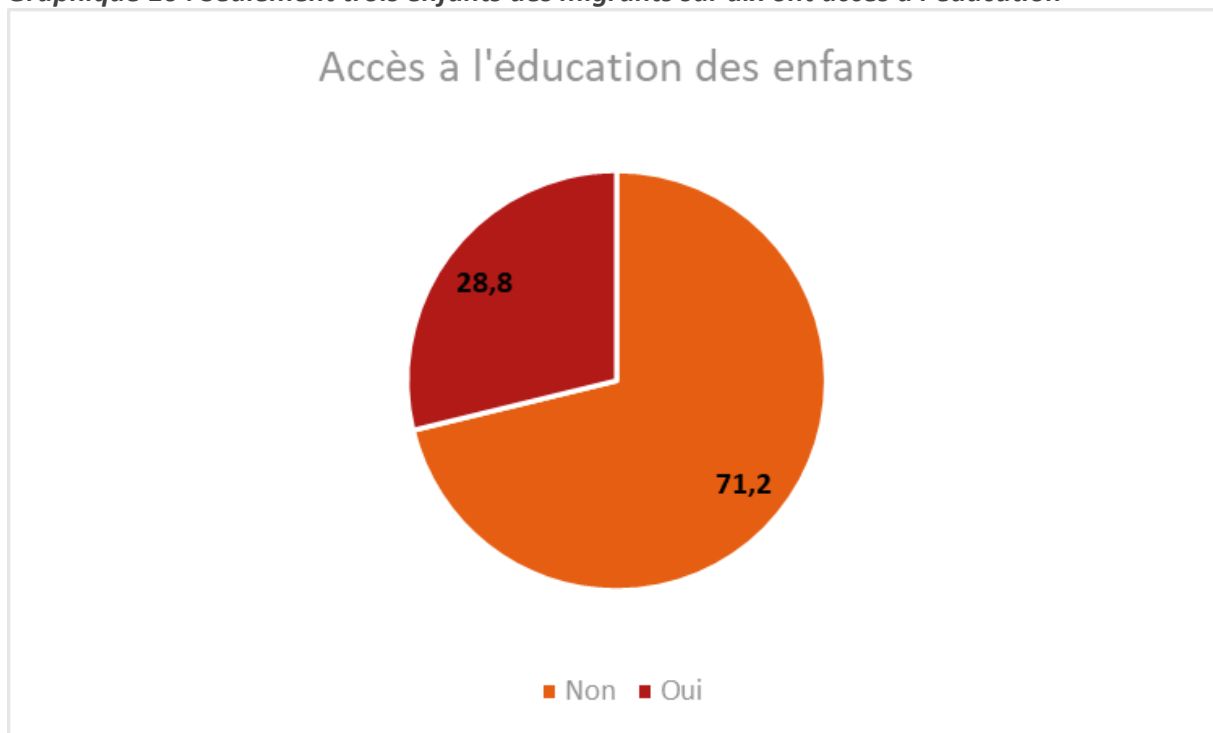
Graphique 9: Trois migrants sur cinq n'ont pas accès à des latrines



4.6 ACCES A L'EDUCATION DES ENFANTS DES MIGRANTS

Les résultats du **Graphique 10** montrent que la plupart des enfants des migrants n'ont pas accès à l'éducation. En effet, sept enfants migrants sur dix (**71,2%**) n'ont pas accès à l'éducation. Les enfants des migrants résidents ou en transit ont moins accès à l'éducation par rapport aux enfants des migrants expulsés.

Graphique 10 : Seulement trois enfants des migrants sur dix ont accès à l'éducation



Source : Enumérateur OIM, Agadez, Octobre 2022



4.7 BESOINS PRIORITAIRES DES MIGRANTS

Les migrants ont été interrogés vis-à-vis de leurs besoins prioritaires dans l'optique d'avoir un aperçu de leur situation et de leurs besoins les plus urgents.

Les résultats du **Tableau 25** montrent que le premier besoin prioritaire des migrants nigériens résidants dans la ville d'Agadez est la nourriture (**33,8%**), suivi par des ressources financières (**21,8%**), l'emploi et les biens non alimentaires (**12,3%**). Seulement, **9,4%** des migrants ont un besoin prioritaire d'accès à un logement.

Le **Tableau 25** montre également que les migrants résidants ou en transit ont plus besoins de la nourriture (**34,8%**) que les migrants expulsés (**24,2%**). Cette proportion est plus élevée chez les femmes que chez les hommes.



Source : Enumérateur OIM, Agadez, Octobre 2022

LISTE DES TABLEAUX

Pour plus d'information sur les données des besoins des migrants vulnérables, voir les tableaux suivants :

- Tableau 21: Répartition (en%) des migrants par accès à la nourriture selon le type de groupe et sexe
- Tableau 22: Répartition (en%) des migrants par moyens utilisés pour accéder à la nourriture selon le type de groupe et sexe
- Tableau 23: Répartition (en%) des migrants par types de difficultés pour accéder à la nourriture selon le type de groupe et sexe
- Tableau 24: Répartition (en%) des migrants par accès à l'abri des migrants selon le type de groupe et sexe
- Tableau 25: Répartition (en%) des migrants par moyen utilisé pour accéder à l'abri selon le type de groupe et sexe
- Tableau 26: Répartition (en%) des migrants par type d'abri selon le type de groupe des migrants et sexe
- Tableau 27: Répartition (en%) des migrants par accès aux types de services de santé selon le type de groupe des migrants et sexe



Tableau 28: Répartition (en%) des migrants par accès à la nourriture selon le type de groupe et sexe

Accès à la nourriture	Migrant résidant ou en transit			Migrants expulsés			Ensemble
	Féminin	Masculin	Total	Féminin	Masculin	Total	
NON	15,1	35,9	19,0	18,2	41,1	36,6	20,8
OUI	84,9	64,1	81,0	81,8	58,9	63,4	79,2
Total général	100,0	100,0	100,0	100,0	100,0	100,0	100,0

Tableau 29: Répartition (en%) des migrants par moyens utilisés pour accéder à la nourriture selon le type de groupe et sexe

Moyen	Migrant résidant ou en transit			Migrants expulsés			Ens
	F	M	T	F	M	T	
Distribution alimentaire par des acteurs humanitaires	0,5	1,0	0,5	10,7	25,7	22,5	2,6
Achat sur le marché	82,7	89,5	83,8	78,6	70,3	72,1	82,8
Troc / échanges avec des amis, famille ou connaissances	16,7	9,5	15,5	10,7	4,0	5,4	14,6
Agriculture pour consommation personnelle	0,1	0,0	0,1	0,0	0,0	0,0	0,1
Total	100,0	100,0	100,0	100,0	100,0	100,0	100,0

Tableau 30: Répartition (en%) des migrants par types de difficultés pour accéder à la nourriture selon le type de groupe et sexe

Difficultés	Migrant résidant ou en transit			Migrants expulsés			Ensemble
	Féminin	Masculin	Total	Féminin	Masculin	Total	
Manque d'argent	90,1	61,8	96,7	48,6	38,7	45,2	98,8
Marchés trop éloignés	0,9	1,5	1,1	0,0	0,0	0,0	1,1
Impossibilité de cultiver	9,0	36,7	2,2	51,4	61,3	54,8	0,1
Total	100,0	100,0	100,0	100,0	100,0	100,0	100,0

Tableau 31: Répartition (en%) des migrants par accès à l'abri des migrants selon le type de groupe et sexe

Accès à l'abri	Migrant résidant ou en transit			Migrants expulsés			Ensemble
	Féminin	Masculin	Total	Féminin	Masculin	Total	
NON	1,9	8,3	3,1	9,1	26,7	23,2	5,2
OUI	98,1	91,7	96,9	90,9	73,3	76,8	94,8
Total général	100,0	100,0	100,0	100,0	100,0	100,0	100,0

Tableau 32: Répartition (en%) des migrants par moyen utilisé pour accéder à l'abri selon le type de groupe et sexe

Moyen	Migrant résidant ou en transit			Migrants expulsés			Ens.
	F	M	T	F	M	T	
Acteurs humanitaires	0,1	0,0	0,1	0,0	8,9	7,1	0,8
ONG et/ou Agences des Nations Unies	0,0	0,0	0,0	0,0	6,7	5,4	0,6
Acteurs étatiques	4,9	5,5	5,0	0,0	2,2	1,8	4,7
Connaissances	93,1	86,2	91,8	90,9	55,6	62,5	88,7
Location	1,9	8,3	3,1	9,1	26,7	23,2	5,2
Total général	100,0	100,0	100,0	100,0	100,0	100,0	100,0

Tableau 33: Répartition (en%) des migrants par type d'abri selon le type de groupe des migrants et sexe

Types d'abris	Migrant résidant ou en transit			Migrants expulsés			Ensemble
	F	M	T	F	M	T	
Cases de passage	11,8	5,0	10,5	13,6	5,6	7,1	10,2
Maisons préfabriquées	39,1	18,8	35,3	31,8	17,8	20,5	33,7
Maisons louées (ghettos / foyers)	3,6	10,5	4,9	0,0	8,9	7,1	5,1
Sous des préaux / tôles en fer	0,5	6,6	1,7	0,0	4,4	3,6	1,9
Case en paillottes/tissu	44,9	59,1	47,6	54,5	63,3	61,6	49,1
Total général	100,0	100,0	100,0	100,0	100,0	100,0	100,0

Tableau 34: Répartition (en%) des migrants par accès aux types de services de santé selon le type de groupe des migrants et sexe

Accès aux types de services de santé	Migrant résidant ou en transit			Migrants expulsés			Ensemble
	F	M	T	F	M	T	
Vaccination	13,1	8,5	12,4	0,0	5,6	4,2	12,0
Visite médicale généraliste	75,2	84,7	76,5	100	83,3	87,5	77,1
Référencement des cas les plus graves aux structures locales	1,1	1,7	1,2	0,0	11,1	8,3	1,6
Visite médicale gynécologie	9,5	3,4	8,7	0,0	0,0	0,0	8,2
Ne sait pas.	1,1	1,7	1,2	0,0	0,0	0,0	1,1
Total général	100,0	100,0	100,0	100	100	100	100,0



Tableau 35: Répartition (en%) des migrants par types de difficultés à l'accès aux services de santé selon le type de groupe des migrants et sexe

Types de difficultés	Migrant résidant ou en transit			Migrants expulsés			Ensemble
	F	M	T	F	M	T	
Manque de ressources financières	83,9	80,6	83,4	100,0	77,8	84,0	83,5
Services de santé trop éloignés	16,1	19,4	16,6	0,0	22,2	16,0	16,5
Total	100,0	100,0	100,0	100,0	100,0	100,0	100,0

Tableau 36: Répartition (en%) des migrants par source de revenu selon le type de groupe des migrants et sexe

Source de revenu	Migrant résidant ou en transit			Migrants expulsés			Ens.
	F	M	T	F	M	T	
Travailler	81,2	86,2	83,5	54,5	61,1	64,3	81,5
Des économies	8,0	8,3	8,0	18,2	16,7	17,0	9,0
Recevez de l'argent de la part de ta famille/amis	1,8	0,0	1,5	0,0	11,1	8,9	2,2
Mendier	9,0	5,5	7,0	27,3	11,1	9,8	7,3
Total général	100,0	100,0	100,0	100,0	100,0	100,0	100,0

Tableau 37: Répartition (en%) des migrants par stratégies utilisées selon le type de groupe des migrants et sexe

Stratégies	Migrant résidant ou en transit			Migrants expulsés			Ensemble
	F	M	T	F	M	T	
Emprunter de l'argent à des amis ou à des connaissances à Agadez	53,7	50,3	53,0	40,9	46,7	45,5	52,2
Demander à la famille et/ou à des amis dans la région d'origine d'envoyer de l'argent	5,4	2,2	4,8	4,5	12,2	10,7	5,4
Ne veut pas répondre	4,9	5,0	4,9	9,1	7,8	8,0	5,2
N'a pas utilisé de stratégies.	32,3	38,7	33,5	40,9	45,6	44,6	34,7
Total général	100,0	100,0	100,0	100,0	100,0	100,0	100,0

Tableau 38: Répartition (en%) des migrants par moyens utilisées pour accéder à l'eau selon le type de groupe des migrants et sexe

Accès à l'eau	Migrant résidant ou en transit			Migrants expulsés			Ensemble
	F	M	T	F	M	T	
Forages	0,6	2,2	0,9	0,0	1,1	0,9	0,9
Eau amenée par camions	0,1	0,0	0,1	0,0	0,0	0,0	0,1
Robinet/Ambulant	99,2	97,8	99,0	100,0	98,9	99,1	99,0
Total général	100,0	100,0	100,0	100,0	100,0	100,0	100,0

Tableau 39: Répartition (en%) des migrants par types de difficultés pour accéder à l'eau selon le type de groupe des migrants et sexe

Types de difficultés	Migrant résidant ou en transit			Migrants expulsés			Ensemble
	F	M	T	F	M	T	
Points d'eau éloignés	39,7	35,7	40,9	25,8	20,2	23,6	40,9
Manque de capacité	57,1	47,1	58,1	41,9	38,2	42,7	59,0
Points d'eau non fonctionnels	3,2	17,2	1,1	32,3	41,6	33,6	0,1
Total	100,0	100,0	100,0	100,0	100,0	100,0	100,0

Tableau 40: Répartition (en%) des migrants par accès à des latrines selon le type de groupe des migrants et sexe

Accès à des latrines	Migrant résidant ou en transit			Migrants expulsés			Ens.
	F	M	T	F	M	T	
Oui, à des latrines familiales	9,4	18,8	11,2	4,5	13,3	11,6	11,2
Oui, à des latrines communautaires	15,3	28,2	17,7	22,7	44,4	40,2	20,1
Non, je fais mes besoins en plein air	75,3	53,0	71,1	72,7	42,2	48,2	68,7
Total général	100,0	100,0	100,0	100,0	100,0	100,0	100,0

Tableau 41: Répartition (en%) des migrants par accès à l'éducation des enfants selon le type de groupe des migrants et sexe

Accès à l'éducation des enfants	Migrant résidant ou en transit			Migrants expulsés			Ens.
	F	M	T	F	M	T	
Non	68,3	80,7	70,4	76,5	79,2	78,7	71,2
Oui	31,7	19,3	29,6	23,5	20,8	21,3	28,8
Total général	100,0	100,0	100,0	100,0	100,0	100,0	100,0



Tableau 42: Répartition (en%) des migrants par besoins prioritaires selon le type de groupe des migrants et sexe

Besoins	Migrant résidant ou en transit			Migrants expulsés			Ens.
	F	M	T	F	M	T	
Accès à la nourriture	37,6	22,8	34,8	41,3	20,2	24,2	33,8
Accès à des ressources	20,8	25,5	21,7	23,9	22,2	22,5	21,8
Accès aux services de base	1,9	2,2	1,9	2,2	2,0	2,0	2,0
Accès à un emploi / des opportunités économiques	9,5	19,7	11,4	8,7	23,2	20,5	12,3
Sécurité	3,3	5,6	3,8	2,2	5,1	4,5	3,8
Prise en charge psycho-sociale	0,5	0,9	0,6	0,0	1,0	0,8	0,6
Protection	3,7	4,7	3,9	6,5	5,6	5,7	4,1
Accès à des biens non-alimentaires	13,3	8,1	12,3	6,5	13,1	11,9	12,3
Accès à un logement	9,4	10,5	9,6	8,7	7,6	7,8	9,4
Total	100,0	100,0	100,0	100,0	100,0	100,0	100,0



Source : Enumérateur OIM, Agadez, Octobre 2022

CONCLUSION ET RECOMMANDATIONS

Le Niger est une plaque tournante migratoire principale en Afrique de l'Ouest, reliant l'Afrique occidentale et centrale à des pays plus au nord tels que l'Algérie et la Libye. Pendant plusieurs années, la migration de transit a contribué à l'économie locale dans la région du nord d'Agadez et a créé des opportunités économiques pour les communautés locales grâce à la fourniture de services et de biens aux migrants en direction du nord.

Entre 2014 et 2021, l'Organisation Internationale pour les Migrations (OIM) Niger a enregistré plus de 70.000 migrants nigériens revenus de l'Algérie particulièrement des femmes et des enfants originaires de Kantché région de Zinder et qui sont dans une extrême vulnérabilité.

Il était question dans cette étude de contribuer à la connaissance des migrants nigériens passant par la région d'Agadez au Niger, des informations détaillées sur leur voyage, alors qu'ils résident dans la ville d'Agadez en route vers la Libye et l'Algérie ainsi qu'après leur retour d'Algérie et ou de la Libye alors qu'ils sont hébergés dans le site des rapatriés à Agadez afin de mettre à la disposition des décideurs des informations actualisées pour une meilleure prise de décision en termes de l'amélioration des conditions de vie des migrants. Plus spécifiquement, il a été question de cartographier la localisation et le nombre de migrants nigériens présents dans la ville d'Agadez et sa périphérie, de dégager le profil des migrants nigériens à Agadez, y compris leurs régions d'origine, les caractéristiques socioéconomiques, et accès aux services de base, d'identifier les besoins et vulnérabilités des migrants à Agadez et de disposer d'informations détaillées sur les principaux itinéraires empruntés par les migrants et les cas de traite de personnes.

Les résultats de l'enquête dans la ville d'Agadez a permis de faire ressortir le nombre des migrants nigériens résidants ou en transit et les migrants expulsés, leurs profils, l'accès aux services de base et leurs besoins les plus urgents. Ainsi, il ressort que 4 158 migrants nigériens résident dans la ville d'Agadez au moment de l'enquête et la plupart sont de natifs de la région de Zinder. Plus de la moitié résident dans le quartier TADRESS de la ville d'Agadez. Ces migrants ont un niveau d'instruction coranique avec un statut matrimonial marié monogame et font pour la plupart du travail domestique. Aussi plus de la moitié des ces migrants n'ont pas accès à la nourriture, à l'eau potable, à des latrines améliorées, leurs enfants n'ont pas accès à l'éducation et vivent dans de cases en paille/tissu. Leurs besoins prioritaires sont la nourriture, l'accès aux ressources économiques, à un emploi, à des biens non alimentaires et à un logement adéquat.

Cette étude présente des limites liées aux données collectées et à la méthode utilisée. Les données collectées ne sont pas représentatives au niveau national et la méthode utilisée ne permet pas d'identifier l'ensemble des migrants nigériens résidants dans la ville d'Agadez.

Bien que l'étude présente des limites, les résultats issus de l'enquête demeurent pertinents et permettent de formuler des recommandations aussi bien à l'endroit des politiques que de la communauté scientifique :



AU NIVEAU POLITIQUE

L'étude ayant montré que la plupart des migrants nigériens résidants dans la ville d'Agadez n'ont pas accès aux services de base et sont dans une situation de vulnérabilité, elle suggère un certain nombre de recommandations.

- **Faciliter aux migrants nigériens l'accès à la nourriture en termes d'assistance humanitaire compte tenu de leurs besoins urgents ;**
- **Aider les migrants à trouver un abri confortable avec des latrines améliorées ;**
- **Mettre en place un mécanisme d'accompagnement d'enfants migrants dans l'accès à l'éducation ;**
- **Mettre en place une stratégie permettant d'inciter les migrants à retourner dans leur lieu de résidence à travers des distributions de fonds de commerce, de création des activités génératrices de revenus, l'accès à des terres pour l'agriculture et des bétails pour l'élevage surtout pour les femmes.**

AU PLAN SCIENTIFIQUE

A ce niveau, l'étude suggère de :

- **Mener une analyse explicative pour comprendre les motifs des migrants à migrer dans la ville d'Agadez surtout ceux de la région de Zinder ;**
- **Réaliser une autre étude sur la vulnérabilité et besoins des migrants pour prendre en compte l'ensemble des migrants nigériens résidants dans la ville d'Agadez ainsi que les interventions des acteurs humanitaires.**



REMERCIEMENTS

Ce document a reçu les contributions des personnes dont les noms suivent :

- **ABDOUL KARIM BACHIROU**, Division des statistiques sociales de l'Institut National de la Statistique et membre de l'équipe technique du projet DANIDA 2
- **ABDOULAYE IDRISSE BOUKARY**, chef de Division des études démographiques de l'Institut National de la Statistique et membre de l'équipe technique du projet DANIDA 2
- **ABDOUL NASSER KAILOU**, Division de l'Informatique de l'Institut National de la Statistique et membre de l'équipe technique du projet DANIDA 2
- **Ousmane CHEGOU KORE**, Administrateur National Chargé de la recherche, Organisation Internationale pour les Migrations
- **Christina ATEKMANGO**H, chargé de Programme Gouvernance, Organisation Internationale pour les Migrations

ANNEXE

1. QUESTIONNAIRE

NOTICE D'INFORMATION POUR L'ACCORD DE MIGRANT POUR L'ENQUÊTE

Bonjour, mon nom est ____ je travaille pour OIM qui est une Organisation qui travaille aux cotés des migrants pour appuyer le Gouvernement du Niger à améliorer les conditions de vie des populations en général et celles des migrants en particulier. Nous sommes en train de conduire une évaluation rapide sur les besoins des migrants dans la ville d'Agadez. Nous aimerions mieux comprendre quelle est la situation des [type de migrants] dans [lieu de l'entretien] afin d'informer et de contribuer à améliorer la planification des acteurs humanitaires et leur réponse.

Merci de prendre en considération les aspects suivants :

- ✓ L'entretien est complètement anonyme : Nous n'écrivons pas votre nom dans nos notes et nous ne mentionnerons pas votre nom quand nous rapporterons les informations partagées au cours de cet entretien. Nous sommes intéressés d'entendre toutes vos opinions, à la fois positives et négatives.
- ✓ Participer à cet entretien est volontaire : vous pouvez décider si vous voulez participer à la discussion ou pas. Vous pouvez aussi choisir de ne pas répondre à certaines de mes questions. S'il y a des questions auxquelles vous souhaitez ne pas répondre, nous passerons à la suivante, et vous pouvez arrêter l'entretien dès que vous le souhaitez. Si vous choisissez de ne pas participer à l'entretien ou de passer certaines questions, cela n'aura aucun impact sur votre capacité à accéder à des services mis en place par les partenaires.
- ✓ L'entretien durera environ 30 minutes. Nous allons vous poser environ 50 questions et nous prendrons des notes sur des papiers pendant que vous parlez. Vous pouvez regarder les notes prises à n'importe quel moment pendant l'entretien et demander des clarifications.

Q0. Êtes-vous d'accord pour participer à cette discussion ?

1. Oui
2. Non

LOCALISATION DES MIGRANTS NIGERIENS

Q1. Nom de la commune :

Q2. Nom du Quartier :

Q3. Nom du site des migrants :

SECTION 1 : CARACTERISTIQUES DES MIGRANTS NIGERIENS

Q4) Sexe de migrant

1. Homme
2. Femme



Q5) Quel est votre âge ? /_/_/ ans

Q6) Quel est votre niveau d'éducation ?

- | | |
|----------------|--------------|
| 1. Aucun | 2. Coranique |
| 3. Alphabétisé | 4. Primaire |
| 5. Secondaire | 6. Supérieur |

Q7) Quel est votre statut matrimonial ?

- | | |
|----------------------|-------------------------|
| 1. Célibataire | 2. Marié(e)monogame |
| 3. Marié(e) polygame | 4. Divorcé(e)/Séparé(e) |
| 5. Veuf/veuve | 6. Autre (à préciser) |

Q8) Quelle est votre domaine de profession ?

- | | |
|-----------------------|--------------------------|
| 1. Agriculture | 2. Pastoralisme |
| 3. Pêche | 4. Industrie alimentaire |
| 5. Travail domestique | 6. Construction |
| 7. Transport | 8. Employé de bureau |
| 9. Commerce | 10. Force armée |
| 11. Mine | 12. Hôtellerie, tourisme |
| 13. Médecine | 14. Autre (à préciser) |

Q9) Etes-vous ici accompagné(e) par au moins un membre de votre famille ?

1. Oui aller à Q9a
2. Non
3. Ne veut pas répondre

Q9a) Spécifier par quel membre de votre famille êtes-vous accompagné ?

1. Parents
2. Frères et sœurs
3. Oncles/tantes
4. Grands parents
5. Autre à préciser

Q10) Avez-vous des enfants ?

1. Oui
2. Non aller à Q11

Q10a) Spécifier le nombre d'enfants /_/_/

Q10b) Spécifier le sexe de chaque enfant

- | | |
|-------------|------------|
| 1. Masculin | 2. Féminin |
|-------------|------------|

Q10c) Spécifier l'âge de chaque enfant /_/_/

SECTION 2 : ITINERAIRES EMPRUNTES PAR LES MIGRANTS NIGERIENS ET LES CAS DE TRAITE DE PERSONNES

Départ de la région d'origine

Q11) Dans quelle région êtes-vous né(e) ?

- | | |
|-----------|-----------|
| 1. Agadez | 2. Diffa |
| 3. Dosso | 4. Maradi |

5. Tahoua 6. Tillabéri
7. Zinder 8. Niamey

Q12) Préciser la commune de naissance :

Q13) Depuis combien de temps avez-vous quitté votre commune de naissance ?

1. Depuis plusieurs jours
1.a Spécifier combien de jours /__/__/
2. Depuis plusieurs mois
2.a Spécifier combien de mois /__/__/
3. Depuis plusieurs années
3.a Spécifier combien d'années /__/__/
4. Refuse de répondre

Q14) Comment avez-vous financé votre voyage ?

1. Seul(e)
2. Avec l'aide de la famille / amis
3. Avec l'aide d'une tierce personne
5. Refuse de répondre

Q15) Avez-vous une fois voyage vers l'Algérie ou la Libye ?

1. Oui
2. Non aller à Q23

Q16) Avez-vous été rapatrié de l'Algérie ou la Libye vers le Niger ?

1. Oui
2. Non aller à Q23

Q17) Depuis combien de temps avez-vous été rapatrié ?

1. Depuis plusieurs jours
1.a Spécifier combien de jours /__/__/
2. Depuis plusieurs mois
2.a Spécifier combien de mois /__/__/
3. Depuis plusieurs années
3.a Spécifier combien d'années /__/__/
4. Refuse de répondre

Q18) Comment êtes-vous entré(e) au Niger ?

.....

Q19) Quel est votre trajet entre votre entrée au Niger et votre arrivée à Agadez ?

.....

Q20) Avec quel(s) moyen(s) de transport avez-vous voyagé ? (À choix multiple)



1. Moto
2. Véhicule
3. Avion
4. Autre à préciser

Q21) Est-ce que vous êtes fait arrêté(e) dans d'autres villes au cours de votre trajet jusqu'à Agadez ?

1. Oui
2. Non aller à Q22

Q21a) Quelles sont les villes ?

.....

Q21b) Pourquoi vous avez été arrêté ?

.....

Q21c) Pendant combien de temps ?

1. Depuis plusieurs jours
 - 1.a Spécifier combien de jours /__/__/
2. Depuis plusieurs mois
 - 2.a Spécifier combien de mois /__/__/
3. Depuis plusieurs années
 - 3.a Spécifier combien d'années /__/__/
4. Refuse de répondre

Q21d) Avez-vous déposé des pots-de-vin pour passer ?

1. Oui
2. Non

Q22) Avez-vous eu des contacts avec des organisations de la société civile ou autorités de l'Etat durant votre trajet qui vous ont abordé sur la question de migration ?

1. Oui
2. Non

Q23) Pour quelles raisons êtes-vous venu(e) à Agadez ? (À choix multiple)

1. Opportunités économiques
2. Présence de parents proches et/ou connaissances
3. Absence de conflits / Sentiment de sécurité
4. Accès aux moyens de subsistance
5. Accès aux services de base
6. Accès à l'assistance humanitaire
7. Volonté de déposer une demande d'asile avec le UNHCR
8. Zone de transit avant de voyager en direction de l'Afrique du Nord
9. Suite à la prise en charge de l'OIM à la frontière algérienne
10. Autre à préciser

Q24) Souhaitez-vous rester à Agadez ?

1. Oui
2. Non aller à Q24b

Q24a) Combien de temps souhaitez-vous rester à Agadez ?

1. Plusieurs jours
 - 1.a Spécifier combien de jours /__/__/
2. Plusieurs mois
 - 2.a Spécifier combien de mois /__/__/
3. Plusieurs années
 - 3.a Spécifier combien d'années /__/__/
4. Refuse de répondre

Q24b) Comment souhaitez-vous quitter Agadez ?
.....**Q24c) Pour quelles raisons souhaitez-vous quitter Agadez ? (à choix multiple)**

1. Continuer la migration vers l'Afrique du Nord et/ou l'Europe
2. Volonté de retrouver des proches dans un autre pays
3. Accès limité aux services de base à Agadez
4. Manque d'opportunités futures
5. Autres à préciser

SECTION 3 : ACCES AUX SERVICES DE BASE ET LES BESOINS PRIORITAIRES**Accès à la nourriture****Q25) Avez-vous des difficultés pour accéder à la nourriture ?**

1. Oui
2. Non aller à Q27

Q25a) A quels types de difficultés êtes-vous confronté(e) pour accéder à la nourriture ? (à choix multiple)

1. Manque d'argent
2. Marchés trop éloignés
3. Impossibilité de cultiver
4. Autre à préciser

Q25b) Avez-vous le sentiment de souffrir d'une forme de discrimination dans l'accès à la nourriture ?

1. Oui
2. Non aller à Q26

Q25b.1) laquelle ?
.....**Q25b.2) Pour quelles raisons selon vous ?**



.....

Q26) Devez-vous payer pour accéder à la nourriture ?

1. Oui
2. Non aller à Q27

Q26a) Combien en moyenne chaque semaine en FCFA ? /_/_/_/_/_/_/_

Q26b) Comment payez-vous ?

1. Cash
2. nature
3. Autre à préciser

Q27) De quelle manière avez-vous accès à la nourriture ? (À choix multiple)

1. Distribution alimentaire par des acteurs humanitaires
2. Achat sur le marché
3. Troc / échanges avec des amis, famille ou connaissances
4. Agriculture pour consommation personnelle
5. Autre à préciser

Q28) Combien de repas faites-vous généralement par jour ?

1. Un repas par jour
2. Deux repas par jour
3. Trois repas par jour
4. Autre à préciser

Q29) Etes-vous satisfait(e) de la nourriture à laquelle vous avez accès ?

1. Oui
2. Non aller à Q29c

Q29a) Appréciez-vous la nourriture à laquelle vous avez accès ?

1. Oui aller à Q29a.1 et Q29b
2. Non

Q29a.1) Pour quelles raisons ?

Q29b) Qu'est-ce vous aimeriez qu'il soit modifié dans la nourriture à laquelle vous avez accès ?

1. Quantité
2. Qualité
3. Contenu

Q29c) Si vous n'êtes pas satisfait(e) avec la nourriture, par rapport à quel(s) aspect(s) ? (à choix multiple)

1. Quantité
2. Qualité
3. Contenu

Q30) En cas d'accès limité à la nourriture, avez-vous utilisé l'une des stratégies suivantes au cours de la dernière semaine ?

1. Se procurer de la nourriture moins chère et moins propre à la consommation
2. Emprunter de la nourriture à des amis ou à des connaissances
3. Rétrécir la taille des repas

4. Sauter des repas
5. Laisser sa part de nourriture aux enfants
6. Autre à préciser
7. N'a pas utilisé de stratégies

Accès à l'abris

Q31) Avez-vous eu accès à un abri ?

1. Oui
2. Non aller à Q33

Q32) Comment avez-vous eu accès à ce logement ?

1. Acteurs humanitaires
2. ONG et/ou Agences des Nations Unies
3. Acteurs étatiques
4. Connaissances
5. Autre à préciser

Q33) Où est ce que vous habitez ?

.....

Q34) Combien êtes-vous à dormir à cet endroit ? /_/_/_

Q35) Trouvez-vous qu'il y a assez d'espace ?

1. Oui
2. Non

Q36) Dans quel type d'abris vivez-vous ?

1. Cases de passage
2. Maisons préfabriquées
3. Maisons louées (ghettos / foyers)
4. Sous des préaux / tôles en fer
5. Autre à préciser

Q37) Payez-vous quelque chose pour rester à cet endroit ?

1. Oui
2. Non aller à Q38

Q37a) Combien payez-vous pour rester à cet endroit en moyenne par mois ?

/_/_/_/_/_/_/ FCFA

Q37b) Comment payez-vous ?

1. Cash
2. Chèques
3. Nature

Q38) Etes-vous satisfait(e) de l'endroit dans lequel vous habitez ?

1. Oui
2. Non

Q38a) Pour quelles raisons ?



.....

Q38b) Est-ce assez confortable ?

1. Oui
2. Non

Q38c) Est-ce que c'est propre ?

1. Oui
2. Non

Accès à la santé

Q39) Avez-vous été confronté(e) à des problèmes de santé depuis votre arrivée à Agadez ?

1. Oui
2. Non aller à Q45

Q39a) lesquels ?

.....

Q39b) Comment avez-vous fait pour vous soigner quand vous êtes tombé(e) malade ?

.....

Q40) Avez-vous accès à des services de santé ?

1. Oui
2. Non aller à Q41

Q40a) A quels types de services de santé avez-vous accès ?

1. Vaccination
2. Visite médicale généraliste
3. Référencement des cas les plus graves aux structures locales
4. Visite médicale gynécologie
5. Autre à préciser
6. Ne sait pas.

Q40b) Par quels acteurs ces services de santé sont-ils mis en place ? (à choix multiple)

1. Organisations non-gouvernementales internationales
2. Organisations non-gouvernementales nationales
3. Acteurs étatiques
4. Autre à préciser

Q40c) Ces services de santé sont-ils permanents ou ponctuels ?

1. Services permanents
2. Services ponctuels

Q40d) Etes-vous satisfait(e) du traitement que vous recevez à travers ces services de santé ?

1. Oui
2. Non

Q40d.1) Pour quelles raisons ?

.....

Q40e) Considérez-vous que ces services de santé soient suffisants ?

1. Oui aller à Q41
2. Non

Q40e.1) Pour quelles raisons ?

.....

Q41) Avez-vous des difficultés pour accéder aux services de santé ?

1. Oui
2. Non aller à Q42

Q41a) A quels types de difficultés êtes-vous confronté(e) pour accéder aux services de santé ? (à choix multiple)

1. Manque de ressources financières
2. Services de santé trop éloignés
3. Autre à préciser

Q42) Avez-vous le sentiment de souffrir d'une forme de discrimination pour accéder aux services de santé ?

1. Oui
2. Non aller à Q43

Q42a) Laquelle ?

.....

Q42b) Pour quelles raisons selon vous ?

.....

Q43) Avez-vous payer pour accéder aux services de santé ?

1. Oui
2. Non aller à Q44

Q43a) Combien en moyenne chaque semaine en FCFA ? /_/_/_/_/_/_/FCFA

Q44) En cas d'accès limité aux soins, avez-vous utilisé une des stratégies suivantes au cours du dernier mois ?

1. Utiliser une médecine alternative
2. Obtenir un traitement médical d'individus sans formation professionnelle
3. Utiliser des médicaments périmés ou recyclés des articles médicaux
4. Auto traitement
5. Autre à préciser
6. Ne veut pas répondre.
7. N'a pas utilisé de stratégies



Accès à l'eau, hygiène et assainissement

Q45) Comment accédez-vous à l'eau pour boire ?

1. Forages
2. Puits
3. Eau de pluie
4. Eau amenée par camions
5. Rivière/fleuve/marigot/ruisseau
6. Robinet
7. Autre à préciser

Q46) Avez-vous des difficultés pour accéder à l'eau ?

1. Oui
2. Non aller à Q47

Q46a) A quels types de difficultés êtes-vous confronté(e) pour accéder à l'eau ? (à choix multiple)

1. Points d'eau éloignés
2. Manque de capacité
3. Points d'eau non fonctionnels
4. Autre à préciser

Q46b) Avez-vous payer pour accéder à l'eau ?

1. Oui
2. Non aller à Q47

Q46b.1) Combien en moyenne chaque semaine ? /_/_/_/_/_/_/ FCFA

Q47) Etes-vous satisfait(e) de l'eau à laquelle vous avez accès ?

1. Oui aller à Q48
2. Non

Q47a) Vis-à-vis de quels aspects n'êtes-vous pas satisfait ? (À choix multiple)

1. Quantité
2. Qualité

Q47b) L'eau que vous utilisez a-t-elle une odeur ou une couleur foncée ?

1. Oui
2. Non

Q48) Avez-vous accès à des latrines ?

1. Oui, à des latrines familiales
2. Oui, à des latrines communautaires (c'est-à-dire partagées avec d'autres personnes de la communauté en dehors de la famille)
3. Non, je fais mes besoins en plein air
4. Autre à préciser

Accès à des ressources économiques

Q49) Comment générez-vous du revenu afin de répondre à vos besoins de tous les jours ?

1. Travailler
2. Des économies
3. Recevez de l'argent de la part de ta famille/amis
4. Autre à préciser

Q50) Avez-vous utilisé l'une des stratégies suivantes au cours de la dernière semaine afin d'avoir accès à des ressources économiques ?

1. Emprunter de l'argent à des amis ou à des connaissances à Agadez
2. Demander à la famille et/ou à des amis dans la région d'origine d'envoyer de l'argent
3. Autre à préciser
4. Ne veut pas répondre
5. N'a pas utilisé de stratégies

Besoins prioritaires

Q51) Quels sont vos besoins prioritaires afin d'améliorer votre situation actuelle ? (Sélectionner parmi la liste trois besoins prioritaires)

1. Accès à la nourriture
2. Accès à des ressources
3. Accès aux services de base
4. Accès à un emploi / des opportunités économiques
5. Sécurité
6. Prise en charge psycho-sociale
7. Protection
8. Accès à des biens non-alimentaires
9. Accès à un logement
10. Autre à préciser

Q49.a) Si la réponse est « Accès à des ressources » Spécifier quelles ressources principalement

.....

Q49.b) si la réponse est « Accès aux services de base » Spécifier quels services principalement

.....

Q49.c) Si la réponse est « Accès à des biens non-alimentaires » Spécifier quels biens principalement

.....

Conclusion

Merci beaucoup d'avoir pris le temps de répondre à nos questions. Votre contribution est très importante et aidera l'OIM à mieux comprendre votre situation et vos besoins.

Est-ce qu'il y a quelque chose que vous souhaitez ajouter ?

.....

Est-ce que vous avez des questions ?

.....





International Organization for Migration (IOM)

The UN Migration Agency